

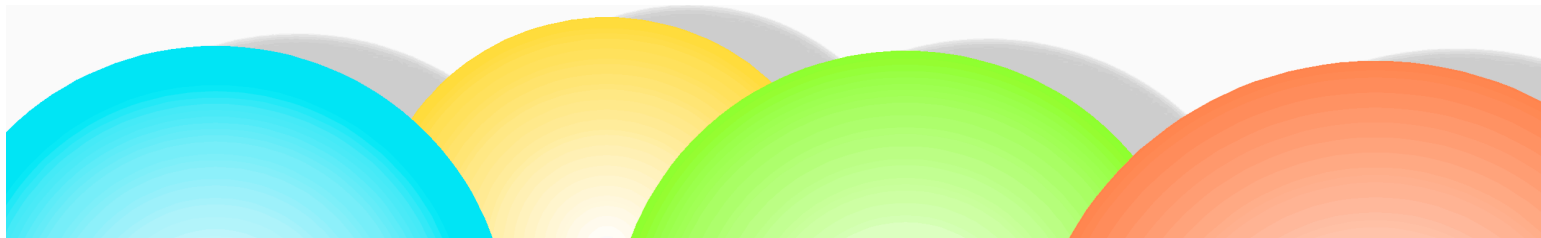
mercaPalma

Unidad alimentaria de Palma de Mallorca

Nº 633

BOLETIN INFORMATIVO

Marzo 2026



1 - MOVIMIENTO DE MERCANCÍAS

- 1.1 Detalle comparativo con el mismo mes del año anterior
- 1.2 Detalle acumulado del año en curso comparado con el anterior

2 - KGS. COMERCIALIZADOS DE LAS DISTINTAS VARIEDADES DE FRUTAS Y HORTALIZAS. DETALLE COMPARATIVO CON EL MISMO MES DEL AÑO ANTERIOR

- 2.1 Frutas
- 2.2 Hortalizas

3 - GRÁFICA MENSUAL COMERCIALIZADO DE FRUTAS Y HORTALIZAS COMPARADAS CON LAS DEL AÑO ANTERIOR

4 - PRECIOS MÁXIMOS, MÍNIMOS Y MÁS FRECUENTES DE FRUTAS Y HORTALIZAS COMPARADOS CON EL MISMO MES DEL AÑO ANTERIOR

5 - PRECIOS MEDIOS PONDERADOS DE FRUTAS Y HORTALIZAS. DETALLE COMPARATIVO CON EL MES ANTERIOR, AÑO ANTERIOR Y ACUMULADOS

6 - MOVIMIENTOS DE VEHÍCULOS

- 6.1 Detalle comparativo con el mismo mes del año anterior
- 6.2 Detalle acumulado del año en curso comparado con el anterior

7 - GÉNERO DECOMISADO POR EL SERVICIO DE INSPECCIÓN VETERINARIA (F Y H.)

8 - OCUPACIÓN SITUADO DE PRODUCTORES

9 - MOVIMIENTO DE CARNE FRESCA Y CONGELADA.

- 9.1 Detalle comparativo con el mismo mes del año anterior
- 9.2 Detalle acumulado del año en curso comparado con el anterior

10 - KGS COMERCIALIZADOS DE LAS DISTINTAS VARIEDADES DE CARNE FRESCA Y CONGELADA.

- 10.1 Carne fresca
- 10.2 Carne congelada
- 10.1 Carne fresca acumulada del año en curso
- 10.2 Carne congelada acumulada del año en curso

11 - GRÁFICA MENSUAL COMERCIALIZADA CARNE FRESCA Y CONGELADA COMPARADAS CON LAS DEL AÑO ANTERIOR

12 - MATADERO.

- 12.1 Número de cabezas, faenadas durante el mes, comparado con el año anterior
- 12.2 Número de cabezas acumuladas del año en curso comparado con el anterior.
- 12.3 Kgs. faenados durante el mes comparado con el año anterior
- 12.4 Kgs. acumulados del año en curso comparado con el del año anterior
- 12.5 Gráfica mensual carnes faenadas comparadas con el año anterior
- 12.6 Género decomisado por el servicio de inspección veterinaria

13 - MOVIMIENTO DE PESCADOS Y MARISCOS.

- 13.1 Detalle comparativo con el mismo mes del año anterior
- 13.2 Detalle acumulado del año en curso comparado con el anterior

14 - KGS COMERCIALIZADOS DE LAS DISTINTAS VARIEDADES DE PESCADOS Y MARISCOS. DETALLE COMPARATIVO CON EL MISMO MES DEL AÑO ANTERIOR.

- 14.1 Pescado fresco
- 14.2 Pescado congelado.
- 14.3 Marisco fresco
- 14.4 Marisco congelado
- 14.5 Otros productos

15 - GRÁFICA MENSUAL COMERCIALIZADO DE PESCADOS Y MARISCOS COMPARADA CON LAS DEL AÑO ANTERIOR

1.- MOVIMIENTO DE MERCANCIAS

Cantidades comercializadas en los meses indicados, en Kgs

1.1. Detalle comparativo con el mismo mes del año anterior.

| | mar - 2026 | mar - 2025 | diferencia | dif. (%) |
|---|-------------------|-------------------|----------------|--------------|
| Mayorista de frutas y hortalizas | | | | |
| Frutas | 4.621.193 | 4.540.302 | 80.891 | 1,78 |
| Hortalizas | 6.736.625 | 6.175.188 | 561.437 | 9,09 |
| TOTAL | 11.357.818 | 10.715.490 | 642.328 | 5,99 |
| Productor de frutas y hortalizas | | | | |
| Frutas | 28.350 | 22.015 | 6.335 | 28,78 |
| Hortalizas | 162.784 | 88.751 | 74.033 | 83,42 |
| TOTAL | 191.134 | 110.766 | 80.368 | 72,56 |
| TOTAL | | | | |
| Frutas | 4.649.543 | 4.562.317 | 87.226 | 1,91 |
| Hortalizas | 6.899.409 | 6.263.939 | 635.470 | 10,14 |
| TOTAL | 11.548.952 | 10.826.256 | 722.696 | 6,68 |

Cantidades acumuladas desde principio del año, en Kgs

1.2. Detalle acumulado del año en curso comparado con el año anterior.

| | mar - 2026 | mar - 2025 | diferencia | dif. (%) |
|---|-------------------|-------------------|------------------|--------------|
| Mayorista de frutas y hortalizas | | | | |
| Frutas | 12.035.176 | 11.954.436 | 80.740 | 0,68 |
| Hortalizas | 18.163.673 | 17.151.789 | 1.011.884 | 5,90 |
| TOTAL | 30.198.849 | 29.106.225 | 1.092.624 | 3,75 |
| Productor de frutas y hortalizas | | | | |
| Frutas | 83.280 | 69.021 | 14.259 | 20,66 |
| Hortalizas | 425.629 | 278.137 | 147.492 | 53,03 |
| TOTAL | 508.909 | 347.158 | 161.751 | 46,59 |
| TOTAL | | | | |
| Frutas | 12.118.456 | 12.023.457 | 94.999 | 0,79 |
| Hortalizas | 18.589.302 | 17.429.926 | 1.159.376 | 6,65 |
| TOTAL | 30.707.758 | 29.453.383 | 1.254.375 | 4,26 |

2.- KGS, COMERCIALIZADOS DE LAS DISTINTAS VARIEDADES DE FRUTAS Y HORTALIZAS. DETALLE COMPARATIVO MISMO MES DEL AÑO ANTERIOR

2.1. FRUTAS COMERCIALIZADAS (KGS.)

| | mar - 2026 | mar - 2025 | diferencia | dif. (%) |
|------------------------------------|------------|------------|------------|----------|
| FRUTAS | | | | |
| AGUACATE OTRAS VARIEDADES | 97.632 | 89.528 | 8.104 | 9,05 |
| CEREZA S.C. | 903 | 1.823 | -920 | -50,47 |
| CHIRIMOYA OTRAS VARIEDADES | 2.888 | 2.145 | 743 | 34,64 |
| CIRUELA S.C. | 15.230 | 21.233 | -6.003 | -28,27 |
| COCO OTRAS VARIEDADES | 2.755 | 2.263 | 492 | 21,74 |
| DÁTIL OTRAS VARIEDADES | 4.060 | 4.449 | -389 | -8,74 |
| DÁTIL DEGLET NOUR | | 150 | -150 | -100,00 |
| DÁTIL MEDJOUL | | 698 | -698 | -100,00 |
| FISALIS OTRAS VARIEDADES | | 610 | -610 | -100,00 |
| FRAMBUESA OTRAS VARIEDADES | 3.076 | 6.398 | -3.322 | -51,92 |
| FRESA | 131.635 | 129.324 | 2.311 | 1,79 |
| FRESONES | 68.512 | 74.345 | -5.833 | -7,85 |
| GRANADA OTRAS VARIEDADES | 3.737 | 2.040 | 1.697 | 83,19 |
| GROSELLA OTRAS VARIEDADES | | 209 | -209 | -100,00 |
| GUAYABA/O CAS | 624 | | 624 | 100,00 |
| HIGO CHUMBO | | 122 | -122 | -100,00 |
| HIGO SECO | | 50 | -50 | -100,00 |
| HIGO Y BREVA OTRAS VARIEDADES | 4 | 296 | -292 | -98,65 |
| KAKI | | 202 | -202 | -100,00 |
| CAQUI/KAKI ROJO BRILLANTE O PERSII | 5 | 2.285 | -2.280 | -99,78 |
| KIWI | 112.725 | 97.048 | 15.677 | 16,15 |
| KIWI PULPA VERDE | 28.059 | 23.660 | 4.399 | 18,59 |
| LIMA OTRAS VARIEDADES | 13.891 | 11.614 | 2.277 | 19,61 |
| LIMON VERNA | | 21.157 | -21.157 | -100,00 |
| LIMON FINO O PRIMAFIORI | 40.000 | 25.000 | 15.000 | 60,00 |
| LIMON S.C. | 161.612 | 103.385 | 58.227 | 56,32 |
| MANDARINA CLEMENTINA | 30.842 | 108.818 | -77.976 | -71,66 |
| MANDARINA S.C. | 292.449 | 204.783 | 87.666 | 42,81 |
| MANGO OTRAS VARIEDADES | 86.230 | 103.727 | -17.497 | -16,87 |
| MANZANA GOLDEN | 113.079 | 162.940 | -49.861 | -30,60 |
| MANZANA STARKING | 15.061 | 44.619 | -29.558 | -66,25 |
| MANZANA GRANNY SMITH | 18.381 | 18.670 | -289 | -1,55 |
| MANZANA ROYAL GALA | 1.450 | 4.897 | -3.447 | -70,39 |
| MANZANA FUJI | 53.599 | 756 | 52.843 | 6.989,81 |
| MANZANA PINK LADY | | 598 | -598 | -100,00 |
| MANZANA S.C. | 183.132 | 192.692 | -9.560 | -4,96 |
| MARACUYÁ | | 27 | -27 | -100,00 |
| MELON PIEL SAPO | 53.170 | 68.587 | -15.417 | -22,48 |
| MELON AMARILLO | 14.958 | 3.226 | 11.732 | 363,67 |
| MELON S.C. | 120.833 | 88.258 | 32.575 | 36,91 |
| MEMBRILLO COMÚN (pomo redondeado) | | 90 | -90 | -100,00 |
| MORA (dulces y no dulces) | 7.984 | 7.026 | 958 | 13,64 |
| NARANJA NAVEL | 103.397 | 286.311 | -182.914 | -63,89 |
| NARANJA VALENCIANA LATE | 45.400 | 35.400 | 10.000 | 28,25 |
| NARANJA NAVELINA | 3.700 | 4.250 | -550 | -12,94 |
| NARANJA NAVEL LATE | 900 | 84.476 | -83.576 | -98,93 |
| NARANJA LANE LATE | | 3.256 | -3.256 | -100,00 |
| NARANJA S.C. | 889.838 | 616.379 | 273.459 | 44,37 |
| NECTARINA S.C. | 175 | 2.228 | -2.053 | -92,15 |
| NISPERO | 235 | 518 | -283 | -54,63 |
| NUEZ | 1.320 | 3.364 | -2.044 | -60,76 |
| PAPAYA OTRAS VARIEDADES | 33.034 | 27.032 | 6.002 | 22,20 |

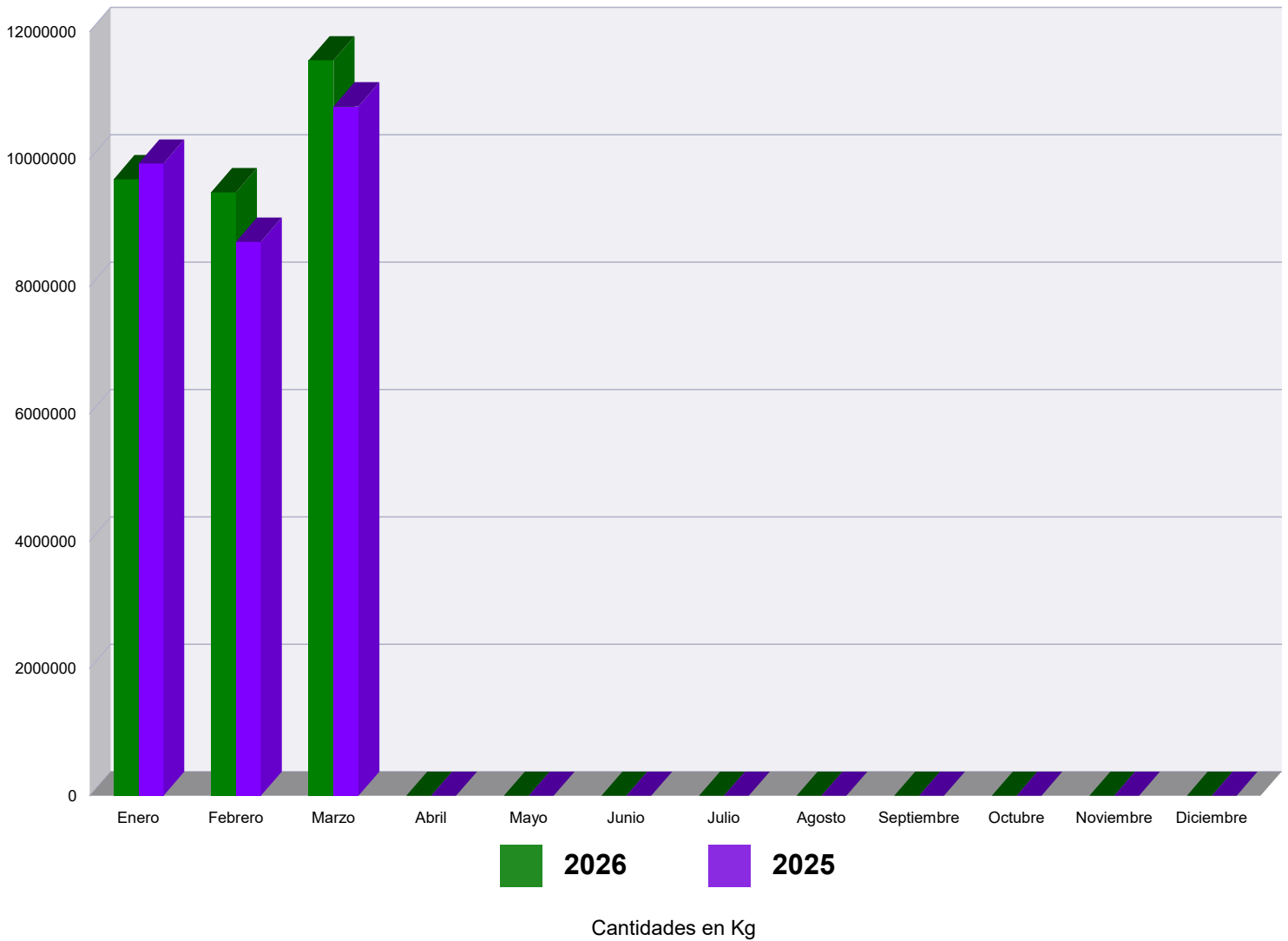
| | | | | |
|-----------------------------------|------------------|------------------|---------------|-------------|
| PARCHITA O FRUTA DE LA PASIÓN OTR | | 12 | -12 | -100,00 |
| PERA ERCOLINI | 8.060 | 7.865 | 195 | 2,48 |
| PERA BLANQUILLA O AGUA | 21.000 | 18.603 | 2.397 | 12,89 |
| PERA CONFERENCIA | 40.483 | 63.394 | -22.911 | -36,14 |
| PERA S.C. | 96.700 | 79.625 | 17.075 | 21,44 |
| PIÑA | 202.414 | 173.367 | 29.047 | 16,75 |
| PISTACHO | | 1 | -1 | -100,00 |
| PITAHAYA O PITAYA OTRAS VARIEDADE | 186 | 207 | -21 | -10,14 |
| PLATANO | 485.119 | 432.638 | 52.481 | 12,13 |
| BANANA | 565.944 | 566.828 | -884 | -0,16 |
| PLÁTANO DE CANARIAS (EXTRA) | | 94.501 | -94.501 | -100,00 |
| PLÁTANO DE CANARIAS (1ª) | 101.709 | 7.939 | 93.770 | 1.181,13 |
| PLÁTANO DE CANARIAS (2ª) | | 3.569 | -3.569 | -100,00 |
| PLÁTANO MACHO | 21.604 | 22.303 | -699 | -3,13 |
| POMELO OTRAS VARIEDADES | 3.733 | 16.687 | -12.954 | -77,63 |
| POMELO AMARILLO | 10.748 | 1.019 | 9.729 | 954,76 |
| POMELO ROJO | 6.718 | 1.580 | 5.138 | 325,19 |
| SANDIA SIN SEMILLA | | 5.744 | -5.744 | -100,00 |
| SANDIA S.C. | 135.329 | 137.607 | -2.278 | -1,66 |
| UVA BLANCA | 50.913 | 50.065 | 848 | 1,69 |
| UVA NEGRA | 420 | 170 | 250 | 147,06 |
| UVA SIN SEMILLA BLANCA | | 2.817 | -2.817 | -100,00 |
| UVA SIN SEMILLA NEGRA | | 1.851 | -1.851 | -100,00 |
| UVA S.C. | 63.914 | 69.357 | -5.443 | -7,85 |
| KUMQUAT | 70 | | 70 | 100,00 |
| TAMARINDO | | 100 | -100 | -100,00 |
| RESTO FRUTAS | 77.964 | 111.506 | -33.542 | -30,08 |
| TOTAL MENSUAL | 4.649.543 | 4.562.317 | 87.226 | 1,91 |

2.2. HORTALIZAS COMERCIALIZADAS (KGS.)

| | mar - 2026 | mar - 2025 | diferencia | dif. (%) |
|---------------------------------|------------|------------|------------|----------|
| HORTALIZAS | | | | |
| ACELGA | 27.578 | 24.776 | 2.802 | 11,31 |
| AJO BLANCO | 25.245 | 6.359 | 18.886 | 297,00 |
| AJO TIERNO O AJETE | 8.923 | 7.174 | 1.749 | 24,38 |
| AJO | 17.494 | 52.107 | -34.613 | -66,43 |
| ALCACHOFA | 151.983 | 123.529 | 28.454 | 23,03 |
| APIO VERDE | 24.710 | 31.366 | -6.656 | -21,22 |
| APIO OTRAS VARIEDADES | 19.887 | 8.788 | 11.099 | 126,30 |
| BERENJENA | 102.918 | 131.810 | -28.892 | -21,92 |
| BERENJENA OTRAS VARIEDADES | 32.413 | | 32.413 | 100,00 |
| BERRO | 1.163 | 1.881 | -718 | -38,17 |
| BISALTO O TIRABEQUE | | 24 | -24 | -100,00 |
| BONIATO O BATATA | 98.898 | 55.902 | 42.996 | 76,91 |
| BROCOLI O BROCOLI O BRECOL | 61.486 | 68.299 | -6.813 | -9,98 |
| CALABACIN | 213.137 | 281.862 | -68.725 | -24,38 |
| CALABACIN BLANCO | 39.837 | 7.598 | 32.239 | 424,31 |
| CALABACIN OTRAS VARIEDADES | 49.432 | | 49.432 | 100,00 |
| CALABAZA OTRAS VARIEDADES | 24.837 | 23.638 | 1.199 | 5,07 |
| CARDO | 13 | 30 | -17 | -56,67 |
| CEBOLLA GRANO ORO | 106.522 | 115.782 | -9.260 | -8,00 |
| CEBOLLA BABOSA | 5.010 | 7.000 | -1.990 | -28,43 |
| CEBOLLA MORADA | 12.022 | 17.844 | -5.822 | -32,63 |
| CEBOLLA BLANCA DULCE FUENTES DE | 41.113 | | 41.113 | 100,00 |
| CEBOLLA FRANCESA O ECHALOTE | 1.000 | | 1.000 | 100,00 |
| CEBOLLA CALÇOTS | 21.800 | 25.937 | -4.137 | -15,95 |
| CEBOLLA S.C. | 518.507 | 418.859 | 99.648 | 23,79 |
| CEBOLLETA O CEBOLLA TIERNA | 70.057 | 74.163 | -4.106 | -5,54 |
| CHIRIVIA | 3.490 | 5.193 | -1.703 | -32,79 |
| COL REPOLLO | 35.817 | 29.555 | 6.262 | 21,19 |
| COL LOMBARDA | 4.040 | 5.048 | -1.008 | -19,97 |
| COL DE BRUSELAS | 2.528 | | 2.528 | 100,00 |
| COL DE HOJAS LISAS | | 3.562 | -3.562 | -100,00 |
| COL S.C. | 94.155 | 95.495 | -1.340 | -1,40 |
| COLIFLOR | 90.014 | 78.205 | 11.809 | 15,10 |
| ENDIVIA | 22.231 | 20.948 | 1.283 | 6,12 |
| ESCAROLA OTRAS VARIEDADES | 1.560 | 62 | 1.498 | 2.416,13 |
| ESCAROLA RIZADA O FRISÉE | | 1.622 | -1.622 | -100,00 |
| ESPARRAGO BLANCO | 5.864 | 4.456 | 1.408 | 31,60 |
| ESPARRAGO VERDE O TRIGUERO | 6.550 | 26.086 | -19.536 | -74,89 |
| ESPARRAGO OTRAS VARIEDADES | 16.869 | 4.547 | 12.322 | 270,99 |
| ESPINACA | 65.227 | 63.983 | 1.244 | 1,94 |
| GUINDILLA VERDE | 211 | 251 | -40 | -15,94 |
| GUINDILLA ROJA | | 167 | -167 | -100,00 |
| GUISANTE | 1.373 | 1.485 | -112 | -7,54 |
| HABA VERDE | 4.375 | 3.313 | 1.062 | 32,06 |
| HINOJO | 2.378 | 2.327 | 51 | 2,19 |
| JUDIA VERDE FINA | 34.364 | 29.989 | 4.375 | 14,59 |
| JUDIA VERDE PERONA | 6.528 | 8.160 | -1.632 | -20,00 |
| JUDIA VERDE S.C. | 35.726 | 49.916 | -14.190 | -28,43 |
| LAUREL | 74 | | 74 | 100,00 |
| LECHUGA ROMANA | 28.642 | 27.068 | 1.574 | 5,81 |
| LECHUGA ICEBERG | 18.343 | 22.826 | -4.483 | -19,64 |
| LECHUGA COGOLLO | 104.642 | 104.778 | -136 | -0,13 |
| LECHUGA HOJA DE ROBLE | 4.433 | 6.211 | -1.778 | -28,63 |
| LECHUGA S.C. | 161.380 | 169.191 | -7.811 | -4,62 |
| MAIZ O MILLO | 19.313 | 8.585 | 10.728 | 124,96 |
| NABO | 5.034 | 7.140 | -2.106 | -29,50 |

| | | | | |
|-------------------------------------|------------------|------------------|----------------|--------------|
| NABO SIMILARES | | 1.184 | -1.184 | -100,00 |
| PEPINO | 138.238 | 133.355 | 4.883 | 3,66 |
| PEREJIL | 31.515 | 14.376 | 17.139 | 119,22 |
| PIMIENTO VERDE | 28.125 | 23.087 | 5.038 | 21,82 |
| PIMIENTO ROJO | 149.544 | 183.093 | -33.549 | -18,32 |
| PIMIENTO AMARILLO (TIPO CALIFORNIA) | 1.898 | 4.714 | -2.816 | -59,74 |
| PIMIENTO VERDE PADRÓN | 6.308 | 7.037 | -729 | -10,36 |
| PIMIENTO S.C. | 214.691 | 191.794 | 22.897 | 11,94 |
| PUERRO | 20.429 | 64.515 | -44.086 | -68,33 |
| RABANO Y RABANILLA | 42.372 | 27.671 | 14.701 | 53,13 |
| REMOLACHA COMÚN O ROJA | 16.401 | 12.782 | 3.619 | 28,31 |
| SETA CHAMPIÑÓN | 58.794 | 65.887 | -7.093 | -10,77 |
| SETA GIRGOLA | 5.761 | 5.796 | -35 | -0,60 |
| SETA/HONGO SHII-TAKE | | 539 | -539 | -100,00 |
| SETA S.C. | 27.352 | 24.182 | 3.170 | 13,11 |
| TOMATE ENSALADA | 64.204 | 100.463 | -36.259 | -36,09 |
| TOMATE PERA | 253.192 | 231.131 | 22.061 | 9,54 |
| TOMATE CHERRY | 58.834 | 75.728 | -16.894 | -22,31 |
| TOMATE KUMATO | 5.562 | 7.723 | -2.161 | -27,98 |
| TOMATE S.C. | 1.040.605 | 986.665 | 53.940 | 5,47 |
| ZANAHORIA | 378.810 | 414.015 | -35.205 | -8,50 |
| JENGIBRE | 7.142 | 4.823 | 2.319 | 48,08 |
| ÑAME O YAME | 800 | 213 | 587 | 275,59 |
| OCRA O QUIMBOMBÓ | 137 | 78 | 59 | 75,64 |
| TAMARILLO O TOMATILLO OTRAS VARIAS | 10.341 | | 10.341 | 100,00 |
| YUCA O MANDIOCA O TAPIOCA | 30.835 | 35.310 | -4.475 | -12,67 |
| RESTO HORTALIZAS | 332.160 | 356.958 | -24.798 | -6,95 |
| PATATA BLANCA | 103.485 | 79.831 | 23.654 | 29,63 |
| PATATA ROJA | 34.564 | 37.306 | -2.742 | -7,35 |
| PATATA NUEVA | 2.922 | 177.220 | -174.298 | -98,35 |
| PATATA MONALISA | 120.000 | | 120.000 | 100,00 |
| PATATA S.C. | 1.263.242 | 731.566 | 531.676 | 72,68 |
| TOTAL MENSUAL | 6.899.409 | 6.263.939 | 635.470 | 10,14 |

3.- GRÁFICA MENSUAL COMERCIALIZADO DE FRUTAS Y HORTALIZAS COMPARADAS CON LAS DEL AÑO ANTERIOR



4.- PRECIOS MÁXIMOS, MÍNIMOS Y MÁS FRECUENTES DE FRUTAS Y HORTALIZAS COMPARADOS CON EL MISMO MES DEL AÑO ANTERIOR

| Frutas | mar - 2026 | | | mar - 2025 | | | diferencia | | |
|-------------------------------|------------|-------|---------|------------|-------|---------|------------|-------|---------|
| | Máx | Mín | M. Frec | Máx | Mín | M. Frec | Máx | Mín | M. Frec |
| AGUACATE OTRAS VARIEDADES | 25,00 | 17,50 | 22,00 | 3,60 | 3,40 | 3,50 | 21,40 | 14,10 | 18,50 |
| ALBARICOQUE BULIDA | 2,40 | 1,25 | 1,80 | 2,40 | 1,25 | 1,80 | 0,00 | 0,00 | 0,00 |
| ALBARICOQUE GALTA ROJA | 3,10 | 2,90 | 3,00 | | | | | | |
| ALBARICOQUE MAURICIO | 5,50 | 5,40 | 5,50 | | | | | | |
| ALBARICOQUE MONIQUI | 3,33 | 2,10 | 2,50 | 2,75 | 2,10 | 2,50 | 0,58 | 0,00 | 0,00 |
| ALBARICOQUE S.C. | 2,50 | 2,00 | 2,00 | 4,50 | 3,00 | 4,00 | -2,00 | -1,00 | -2,00 |
| BANANA | 1,50 | 1,10 | 1,20 | 1,50 | 1,00 | 1,40 | 0,00 | 0,10 | -0,20 |
| BREVA COLAR | 7,00 | 5,00 | 6,00 | | | | | | |
| CAQUI/KAKI ROJO BRILLANTE O | 3,20 | 2,10 | 2,75 | 4,00 | 3,00 | 3,00 | -0,80 | -0,90 | -0,25 |
| CEREZA PICOTA | 9,00 | 8,00 | 8,50 | 9,00 | 8,00 | 8,50 | 0,00 | 0,00 | 0,00 |
| CEREZA S.C. | 13,00 | 7,00 | 12,11 | 12,60 | 12,40 | 12,50 | 0,40 | -5,40 | -0,39 |
| CIRUELA GOLGEN JAPAN | 2,50 | 2,00 | 2,00 | 3,50 | 2,80 | 3,25 | -1,00 | -0,80 | -1,25 |
| CIRUELA REINA CLAUDIA | 4,50 | 3,50 | 4,00 | 2,00 | 1,90 | 2,00 | 2,50 | 1,60 | 2,00 |
| CIRUELA S.C. | 3,50 | 1,50 | 2,61 | 3,85 | 2,10 | 2,75 | -0,35 | -0,60 | -0,14 |
| COCO OTRAS VARIEDADES | 1,50 | 1,20 | 1,35 | 1,50 | 0,85 | 1,15 | 0,00 | 0,35 | 0,21 |
| CHIRIMOYA OTRAS VARIEDADES | 5,75 | 3,50 | 4,99 | 4,70 | 4,50 | 4,60 | 1,05 | -1,00 | 0,39 |
| DÁTIL MEDJOUL | 12,50 | 11,00 | 12,50 | 10,80 | 10,60 | 10,70 | 1,70 | 0,40 | 1,80 |
| DÁTIL OTRAS VARIEDADES | 5,25 | 3,00 | 5,22 | 3,85 | 3,65 | 3,75 | 1,40 | -0,65 | 1,47 |
| FISALIS OTRAS VARIEDADES | 1,85 | 1,25 | 1,37 | 1,45 | 1,25 | 1,35 | 0,40 | 0,00 | 0,02 |
| FRAMBUESA OTRAS VARIEDADES | 3,40 | 2,45 | 2,85 | 3,30 | 1,80 | 2,35 | 0,10 | 0,65 | 0,50 |
| FRESA | 8,50 | 3,00 | 7,00 | 5,35 | 5,00 | 5,15 | 3,15 | -2,00 | 1,86 |
| FRESONES | 6,00 | 4,00 | 5,00 | 6,00 | 4,00 | 5,00 | 0,00 | 0,00 | 0,00 |
| GRANADA OTRAS VARIEDADES | 5,00 | 2,65 | 3,51 | 2,00 | 1,80 | 1,90 | 3,00 | 0,85 | 1,61 |
| GROSELLA OTRAS VARIEDADES | 4,25 | 2,50 | 3,75 | 3,60 | 3,40 | 3,50 | 0,65 | -0,90 | 0,25 |
| GUAYABA/O CAS | 5,25 | 5,00 | 5,25 | 4,10 | 3,85 | 3,95 | 1,15 | 1,15 | 1,30 |
| GUAYABA/O OTRAS VARIEDADES | 26,00 | 20,00 | 25,00 | 12,00 | 4,00 | 6,50 | 14,00 | 16,00 | 18,50 |
| HIGO CHUMBO | 10,00 | 9,00 | 9,50 | | | | | | |
| HIGO SECO | 18,00 | 4,25 | 12,52 | 10,00 | 9,00 | 9,50 | 8,00 | -4,75 | 3,02 |
| HIGO VERDAL | 7,00 | 4,00 | 5,00 | | | | | | |
| HIGO Y BREVA OTRAS VARIEDADES | 7,00 | 3,50 | 4,00 | | | | | | |
| KAKI | | | | 4,60 | 4,40 | 4,50 | | | |
| KIWI | 5,50 | 2,00 | 4,75 | 5,50 | 1,80 | 3,81 | 0,00 | 0,20 | 0,95 |
| KIWI KIWIGOLD | 42,50 | 33,00 | 38,89 | 35,00 | 30,00 | 30,30 | 7,50 | 3,00 | 8,59 |
| KIWI PULPA VERDE | 5,00 | 3,50 | 5,00 | 4,50 | 3,50 | 3,50 | 0,50 | 0,00 | 1,50 |
| KUMQUAT | 23,00 | 16,00 | 16,00 | 20,00 | 16,00 | 18,00 | 3,00 | 0,00 | -2,00 |
| LIMA OTRAS VARIEDADES | 18,00 | 11,50 | 15,56 | 10,00 | 6,00 | 9,00 | 8,00 | 5,50 | 6,56 |
| LIMON FINO O PRIMAFIORI | 1,30 | 0,75 | 1,00 | 1,30 | 0,75 | 1,00 | 0,00 | 0,00 | 0,00 |
| LIMON S.C. | 1,50 | 0,55 | 1,20 | 1,40 | 0,55 | 0,80 | 0,10 | 0,00 | 0,40 |
| LIMON VERNA | 0,60 | 0,45 | 0,50 | 0,60 | 0,45 | 0,50 | 0,00 | 0,00 | 0,00 |
| LITCHI O LICHI | 11,00 | 6,25 | 6,25 | 4,00 | 3,80 | 3,95 | 7,00 | 2,45 | 2,30 |
| MANDARINA CLEMENTINA | 2,00 | 0,50 | 1,90 | 1,10 | 0,95 | 1,00 | 0,90 | -0,45 | 0,90 |
| MANDARINA S.C. | 1,50 | 0,55 | 1,00 | 1,50 | 0,55 | 1,00 | 0,00 | 0,00 | 0,00 |
| MANDARINA SATSUMA | 1,00 | 0,55 | 0,55 | 1,00 | 0,55 | 0,55 | 0,00 | 0,00 | 0,00 |
| MANGA OTRAS VARIEDADES | 11,00 | 9,00 | 10,00 | 11,00 | 9,00 | 10,00 | 0,00 | 0,00 | 0,00 |
| MANGO OTRAS VARIEDADES | 40,00 | 8,50 | 11,50 | 3,40 | 3,20 | 3,30 | 36,60 | 5,30 | 8,20 |
| MANGOSTAN | 35,00 | 30,00 | 33,00 | 35,00 | 30,00 | 33,00 | 0,00 | 0,00 | 0,00 |
| MANZANA FUJI | 2,25 | 0,70 | 2,20 | 1,60 | 1,10 | 1,10 | 0,65 | -0,40 | 1,10 |
| MANZANA GOLDEN | 2,00 | 0,75 | 1,75 | 1,90 | 0,90 | 1,00 | 0,10 | -0,15 | 0,75 |
| MANZANA GRANNY SMITH | 1,85 | 1,75 | 1,84 | 2,00 | 1,45 | 1,90 | -0,15 | 0,30 | -0,06 |
| MANZANA PINK LADY | 2,25 | 2,00 | 2,25 | 2,50 | 2,10 | 2,50 | -0,25 | -0,10 | -0,25 |
| MANZANA REINETA | 2,25 | 2,10 | 2,25 | 2,50 | 2,10 | 2,25 | -0,25 | 0,00 | 0,00 |
| MANZANA ROYAL GALA | 1,85 | 1,00 | 1,45 | 2,00 | 1,45 | 1,70 | -0,15 | -0,45 | -0,25 |
| MANZANA S.C. | 1,90 | 0,80 | 1,44 | 1,90 | 0,80 | 1,44 | 0,00 | 0,00 | 0,00 |
| MANZANA STARKING | 1,85 | 1,65 | 1,85 | 1,85 | 1,65 | 1,85 | 0,00 | 0,00 | 0,00 |
| MARACUYÁ | 27,00 | 21,00 | 24,00 | 24,00 | 20,00 | 24,00 | 3,00 | 1,00 | 0,00 |

| | | | | | | | | | |
|---------------------------------|-------|-------|-------|-------|-------|-------|-------|--------|-------|
| MELOCOTON PIEL AMARILLA | 3,50 | 1,20 | 2,00 | 3,85 | 3,50 | 3,85 | -0,35 | -2,30 | -1,85 |
| MELOCOTON PIEL ROJA | 2,20 | 1,60 | 2,00 | 3,50 | 2,00 | 2,40 | -1,30 | -0,40 | -0,40 |
| MELOCOTON S.C. | 3,00 | 0,65 | 1,35 | 3,00 | 0,65 | 1,35 | 0,00 | 0,00 | 0,00 |
| MELON AMARILLO | 1,75 | 0,75 | 0,89 | 1,70 | 1,15 | 1,28 | 0,05 | -0,40 | -0,39 |
| MELON ERIZO | 1,60 | 1,40 | 1,50 | | | | | | |
| MELÓN GALIA | 3,40 | 3,00 | 3,20 | | | | | | |
| MELON PIEL SAPO | 1,90 | 0,90 | 0,97 | 1,95 | 1,30 | 1,76 | -0,05 | -0,40 | -0,79 |
| MELON S.C. | 1,50 | 1,30 | 1,40 | 1,50 | 1,30 | 1,40 | 0,00 | 0,00 | 0,00 |
| MEMBRILLO COMÚN (pomo redor) | 8,00 | 7,00 | 7,10 | 8,00 | 7,00 | 7,10 | 0,00 | 0,00 | 0,00 |
| MORA (dulces y no dulces) | 3,25 | 1,00 | 2,78 | 3,00 | 2,00 | 2,50 | 0,25 | -1,00 | 0,28 |
| NARANJA LANE LATE | 1,00 | 0,60 | 0,95 | 1,00 | 0,60 | 0,95 | 0,00 | 0,00 | 0,00 |
| NARANJA NAVEL | 1,95 | 0,60 | 0,85 | 1,00 | 0,70 | 0,78 | 0,95 | -0,10 | 0,08 |
| NARANJA NAVEL LATE | 1,95 | 0,60 | 0,80 | 1,30 | 0,80 | 1,10 | 0,65 | -0,20 | -0,30 |
| NARANJA NAVELINA | 1,25 | 0,80 | 1,20 | 1,00 | 0,80 | 0,80 | 0,25 | 0,00 | 0,40 |
| NARANJA S.C. | 0,75 | 0,45 | 0,70 | 0,75 | 0,45 | 0,70 | 0,00 | 0,00 | 0,00 |
| NARANJA SALUSTIANA | 1,10 | 1,00 | 1,00 | 1,10 | 1,00 | 1,00 | 0,00 | 0,00 | 0,00 |
| NARANJA VALENCIANA LATE | 1,50 | 1,00 | 1,35 | 0,90 | 0,70 | 0,80 | 0,60 | 0,30 | 0,55 |
| NECTARINA S.C. | 1,50 | 1,00 | 1,05 | 3,50 | 2,20 | 3,00 | -2,00 | -1,20 | -1,95 |
| NISPERO | 1,50 | 1,30 | 1,40 | 1,50 | 1,30 | 1,40 | 0,00 | 0,00 | 0,00 |
| NUEZ | 5,95 | 4,75 | 5,52 | | | | | | |
| PAPAYA OTRAS VARIEDADES | 4,00 | 1,00 | 3,63 | 3,60 | 2,95 | 3,33 | 0,40 | -1,95 | 0,30 |
| PARAGUAYO OTRAS VARIEDADES | 3,00 | 2,80 | 2,80 | | | | | | |
| PARCHITA O FRUTA DE LA PASIÓN | 22,00 | 4,35 | 17,50 | 20,00 | 18,00 | 20,00 | 2,00 | -13,65 | -2,50 |
| PERA BLANQUILLA O AGUA | 2,00 | 1,00 | 1,30 | 1,70 | 0,95 | 1,54 | 0,30 | 0,05 | -0,24 |
| PERA CONFERENCIA | 1,75 | 1,15 | 1,65 | 1,45 | 1,25 | 1,35 | 0,30 | -0,10 | 0,30 |
| PERA ERCOLINI | 5,75 | 5,15 | 5,25 | 1,70 | 1,60 | 1,70 | 4,05 | 3,55 | 3,55 |
| PERA LIMONERA | 1,40 | 1,00 | 1,00 | 1,40 | 1,00 | 1,00 | 0,00 | 0,00 | 0,00 |
| PERA PASSA GRASSANA | 2,10 | 1,50 | 2,10 | 2,25 | 1,40 | 1,85 | -0,15 | 0,10 | 0,25 |
| PERA S.C. | 1,30 | 1,10 | 1,20 | 1,30 | 1,10 | 1,20 | 0,00 | 0,00 | 0,00 |
| PIÑA | 5,95 | 0,75 | 2,10 | 4,50 | 1,15 | 3,50 | 1,45 | -0,40 | -1,40 |
| PISTACHO | 14,00 | 13,00 | 13,25 | 14,00 | 13,00 | 13,25 | 0,00 | 0,00 | 0,00 |
| PITAHAYA O PITAYA OTRAS VARI | 30,00 | 25,00 | 28,00 | 28,00 | 24,00 | 25,00 | 2,00 | 1,00 | 3,00 |
| PLATANO | 3,20 | 0,40 | 2,21 | 3,20 | 1,20 | 2,33 | 0,00 | -0,80 | -0,12 |
| PLÁTANO DE CANARIAS (1ª) | 2,00 | 1,30 | 1,60 | 2,00 | 1,30 | 1,60 | 0,00 | 0,00 | 0,00 |
| PLÁTANO DE CANARIAS (2ª) | 1,80 | 1,00 | 1,40 | 1,80 | 1,00 | 1,40 | 0,00 | 0,00 | 0,00 |
| PLÁTANO DE CANARIAS (EXTRA) | 1,70 | 1,00 | 1,65 | 1,70 | 1,00 | 1,65 | 0,00 | 0,00 | 0,00 |
| PLÁTANO MACHO | 2,50 | 0,40 | 1,50 | 1,30 | 0,90 | 1,10 | 1,20 | -0,50 | 0,40 |
| POMELO AMARILLO | 15,00 | 11,00 | 15,00 | | | | | | |
| POMELO OTRAS VARIEDADES | 1,50 | 1,20 | 1,45 | 0,90 | 0,80 | 0,80 | 0,60 | 0,40 | 0,65 |
| POMELO ROJO | 2,10 | 0,90 | 0,90 | 1,10 | 0,90 | 1,00 | 1,00 | 0,00 | -0,10 |
| RAMBUTAN (Var. See Matjan, See) | 32,00 | 25,00 | 29,00 | 32,00 | 25,00 | 29,00 | 0,00 | 0,00 | 0,00 |
| SANDIA CON SEMILLA | 1,50 | 1,20 | 1,30 | 1,50 | 1,20 | 1,30 | 0,00 | 0,00 | 0,00 |
| SANDIA S.C. | 1,50 | 1,30 | 1,40 | 1,50 | 1,30 | 1,40 | 0,00 | 0,00 | 0,00 |
| SANDIA SIN SEMILLA | 1,65 | 1,55 | 1,60 | 2,00 | 1,40 | 1,51 | -0,35 | 0,15 | 0,09 |
| TAMARINDO | 3,10 | 2,75 | 2,75 | 2,60 | 2,00 | 2,50 | 0,50 | 0,75 | 0,25 |
| UVA BLANCA | 3,00 | 1,50 | 2,95 | 6,00 | 4,50 | 4,50 | -3,00 | -3,00 | -1,55 |
| UVA NEGRA | 4,50 | 3,75 | 3,95 | 3,60 | 3,00 | 3,50 | 0,90 | 0,75 | 0,45 |
| UVA S.C. | 2,80 | 2,60 | 2,70 | 2,80 | 2,60 | 2,70 | 0,00 | 0,00 | 0,00 |
| UVA SIN SEMILLA BLANCA | 5,75 | 3,30 | 5,25 | 4,75 | 1,60 | 4,75 | 1,00 | 1,70 | 0,50 |
| UVA SIN SEMILLA NEGRA | 4,95 | 4,25 | 4,75 | 4,25 | 1,60 | 4,25 | 0,70 | 2,65 | 0,50 |

Hortalizas

| | mar - 2026 | | | mar - 2025 | | | diferencia | | |
|-----------------------------|------------|------|---------|------------|------|---------|------------|-------|---------|
| | Máx | Min | M. Frec | Máx | Min | M. Frec | Máx | Min | M. Frec |
| ACELGA | 0,95 | 0,60 | 0,68 | 0,80 | 0,60 | 0,66 | 0,15 | 0,00 | 0,02 |
| ACHICORIA | 11,50 | 9,00 | 9,00 | 11,50 | 8,50 | 9,35 | 0,00 | 0,50 | -0,35 |
| AJO | 5,00 | 3,50 | 3,99 | 4,40 | 3,50 | 3,75 | 0,60 | 0,00 | 0,24 |
| AJO BLANCO | 6,00 | 5,80 | 5,90 | 6,00 | 5,80 | 5,90 | 0,00 | 0,00 | 0,00 |
| AJO MORADO | 4,80 | 4,60 | 4,70 | 4,80 | 4,60 | 4,70 | 0,00 | 0,00 | 0,00 |
| AJO TIERNO O AJETE | 1,95 | 1,55 | 1,63 | 1,90 | 1,50 | 1,67 | 0,05 | 0,05 | -0,04 |
| ALCACHOFA | 2,50 | 0,65 | 1,39 | 2,75 | 0,80 | 1,30 | -0,25 | -0,15 | 0,10 |
| APIO OTRAS VARIEDADES | 0,70 | 0,60 | 0,65 | 0,70 | 0,60 | 0,65 | 0,00 | 0,00 | 0,00 |
| APIO VERDE | 0,75 | 0,60 | 0,66 | 0,75 | 0,55 | 0,69 | 0,00 | 0,05 | -0,03 |
| APIONABO | 1,80 | 0,65 | 1,56 | 1,80 | 1,70 | 1,75 | 0,00 | -1,05 | -0,19 |
| BERENJENA | 3,10 | 0,70 | 1,18 | 1,70 | 0,75 | 1,11 | 1,40 | -0,05 | 0,08 |
| BERENJENA OTRAS VARIEDADES | 8,00 | 7,50 | 7,95 | 2,15 | 1,10 | 1,58 | 5,85 | 6,40 | 6,37 |
| BERRO | 2,45 | 1,50 | 1,77 | 1,60 | 1,50 | 1,60 | 0,85 | 0,00 | 0,17 |
| BISALTO O TIRABEQUE | 9,50 | 2,15 | 5,76 | 9,50 | 2,15 | 6,20 | 0,00 | 0,00 | -0,44 |
| BONIATO O BATATA | 2,40 | 1,10 | 1,87 | 1,45 | 1,00 | 1,40 | 0,95 | 0,10 | 0,47 |
| BORRAJA OTRAS VARIEDADES | | | | 1,00 | 0,90 | 0,90 | | | |
| BROCOLI O BROCOLI O BRECOL | 3,25 | 0,90 | 1,24 | 2,60 | 1,80 | 2,22 | 0,65 | -0,90 | -0,98 |
| CALABACIN | 3,30 | 0,90 | 1,29 | 1,30 | 0,80 | 1,07 | 2,00 | 0,10 | 0,22 |
| CALABACIN BLANCO | 3,25 | 0,90 | 1,15 | 1,35 | 0,90 | 1,15 | 1,90 | 0,00 | 0,00 |
| CALABACIN OTRAS VARIEDADES | 1,10 | 0,75 | 1,10 | 1,10 | 1,00 | 1,10 | 0,00 | -0,25 | 0,00 |
| CALABAZA OTRAS VARIEDADES | 0,90 | 0,45 | 0,80 | 0,90 | 0,05 | 0,85 | 0,00 | 0,40 | -0,05 |
| CARDO | 2,40 | 1,75 | 2,00 | | | | | | |
| CEBOLLA BABOSA | 0,75 | 0,45 | 0,50 | 0,75 | 0,45 | 0,50 | 0,00 | 0,00 | 0,00 |
| CEBOLLA BLANCA DULCE FUENTE | 1,40 | 1,00 | 1,05 | 1,10 | 1,00 | 1,10 | 0,30 | 0,00 | -0,05 |
| CEBOLLA CALÇOTS | 5,40 | 0,15 | 4,29 | 5,75 | 3,60 | 5,30 | -0,35 | -3,45 | -1,01 |
| CEBOLLA FRANCESA O ECHALO | 1,25 | 1,05 | 1,05 | 4,40 | 4,00 | 4,30 | -3,15 | -2,95 | -3,25 |
| CEBOLLA GRANO ORO | 0,70 | 0,60 | 0,60 | 1,00 | 0,45 | 0,85 | -0,30 | 0,15 | -0,25 |
| CEBOLLA MORADA | 1,20 | 0,90 | 0,90 | 1,40 | 1,30 | 1,30 | -0,20 | -0,40 | -0,40 |
| CEBOLLA S.C. | 2,25 | 0,70 | 1,05 | 1,20 | 0,50 | 0,80 | 1,05 | 0,20 | 0,25 |
| CEBOLLETA O CEBOLLA TIERNA | 1,70 | 1,50 | 1,50 | 2,20 | 1,60 | 2,10 | -0,50 | -0,10 | -0,60 |
| COL CHINA O PEKINENSIS | 1,75 | 1,10 | 1,55 | 1,70 | 1,40 | 1,65 | 0,05 | -0,30 | -0,10 |
| COL DE BRUSELAS | 1,95 | 1,18 | 1,33 | 2,25 | 2,10 | 2,20 | -0,30 | -0,92 | -0,87 |
| COL LOMBARDA | 1,30 | 0,45 | 0,74 | 1,35 | 0,75 | 0,95 | -0,05 | -0,30 | -0,21 |
| COL REPOLLO | 0,70 | 0,45 | 0,64 | 1,60 | 0,60 | 0,72 | -0,90 | -0,15 | -0,08 |
| COL S.C. | 2,30 | 0,50 | 1,51 | 2,30 | 0,60 | 1,37 | 0,00 | -0,10 | 0,15 |
| COLIFLOR | 1,70 | 0,50 | 1,58 | 2,20 | 1,25 | 1,68 | -0,50 | -0,75 | -0,10 |
| CHIRIVIA | 1,95 | 1,75 | 1,79 | 2,00 | 1,45 | 1,59 | -0,05 | 0,30 | 0,21 |
| ENDIVIA | 3,95 | 1,20 | 1,64 | 1,90 | 1,45 | 1,70 | 2,05 | -0,25 | -0,06 |
| ESCAROLA OTRAS VARIEDADES | 1,50 | 1,40 | 1,45 | 1,50 | 1,40 | 1,45 | 0,00 | 0,00 | 0,00 |
| ESCAROLA RIZADA O FRISÉE | 1,75 | 1,45 | 1,49 | 1,60 | 1,40 | 1,60 | 0,15 | 0,05 | -0,11 |
| ESPARRAGO BLANCO | 7,50 | 6,50 | 6,95 | 6,00 | 5,00 | 5,75 | 1,50 | 1,50 | 1,20 |
| ESPARRAGO OTRAS VARIEDADES | 5,50 | 4,00 | 4,00 | 6,90 | 4,00 | 4,89 | -1,40 | 0,00 | -0,89 |
| ESPARRAGO VERDE O TRIGUER | 5,50 | 2,10 | 2,50 | 5,50 | 1,50 | 5,08 | 0,00 | 0,60 | -2,58 |
| ESPINACA | 1,30 | 0,65 | 1,00 | 1,40 | 0,90 | 1,29 | -0,10 | -0,25 | -0,29 |
| GUINDILLA ROJA | 33,00 | 6,00 | 8,70 | 8,20 | 3,75 | 5,50 | 24,80 | 2,25 | 3,20 |
| GUINDILLA VERDE | 4,00 | 4,00 | 4,00 | 4,00 | 2,75 | 3,41 | 0,00 | 1,25 | 0,59 |
| GUISANTE | 8,00 | 5,50 | 6,48 | 7,50 | 6,00 | 6,55 | 0,50 | -0,50 | -0,07 |
| HABA VERDE | 5,00 | 2,80 | 3,80 | 6,00 | 2,00 | 4,83 | -1,00 | 0,80 | -1,03 |
| HINOJO | 2,50 | 1,25 | 1,75 | 1,80 | 1,25 | 1,70 | 0,70 | 0,00 | 0,05 |
| JENGIBRE | 3,50 | 1,50 | 2,97 | 2,90 | 2,50 | 2,70 | 0,60 | -1,00 | 0,27 |
| JUDÍA VERDE BOBY | 7,10 | 6,75 | 7,00 | 7,10 | 6,75 | 7,00 | 0,00 | 0,00 | 0,00 |
| JUDÍA VERDE ELDA | 13,00 | 6,75 | 12,00 | 13,00 | 6,75 | 12,00 | 0,00 | 0,00 | 0,00 |
| JUDIA VERDE FINA | 11,00 | 3,00 | 5,00 | 7,00 | 4,75 | 5,64 | 4,00 | -1,75 | -0,64 |
| JUDIA VERDE PERONA | 8,50 | 4,50 | 5,38 | 5,00 | 4,50 | 4,67 | 3,50 | 0,00 | 0,71 |
| JUDIA VERDE S.C. | 4,75 | 0,30 | 2,58 | 4,75 | 0,30 | 2,58 | 0,00 | 0,00 | 0,00 |
| LAUREL | 1,25 | 0,90 | 0,90 | 1,25 | 0,80 | 0,96 | 0,00 | 0,10 | -0,06 |
| LECHUGA COGOLLO | 2,50 | 1,95 | 2,50 | 2,50 | 1,20 | 1,48 | 0,00 | 0,75 | 1,03 |
| LECHUGA HOJA DE ROBLE | 1,30 | 0,95 | 1,20 | 1,15 | 0,80 | 1,00 | 0,15 | 0,15 | 0,20 |

| | | | | | | | | | |
|------------------------------------|-------|-------|-------|-------|-------|-------|-------|-------|-------|
| LECHUGA ICEBERG | 1,10 | 0,80 | 1,05 | 1,10 | 0,65 | 1,05 | 0,00 | 0,15 | 0,00 |
| LECHUGA LOLLO ROSSO | 1,30 | 0,80 | 1,00 | 1,15 | 0,80 | 1,00 | 0,15 | 0,00 | 0,00 |
| LECHUGA ROMANA | 0,75 | 0,65 | 0,70 | 1,10 | 0,65 | 0,83 | -0,35 | 0,00 | -0,13 |
| LECHUGA S.C. | 1,15 | 0,45 | 0,85 | 1,15 | 0,45 | 0,85 | 0,00 | 0,00 | 0,00 |
| MAIZ O MILLO | 2,40 | 2,30 | 2,40 | 2,80 | 2,30 | 2,41 | -0,40 | 0,00 | -0,01 |
| NABO | 1,90 | 1,35 | 1,35 | 1,65 | 1,30 | 1,49 | 0,25 | 0,05 | -0,14 |
| NABO SIMILARES | 1,65 | 1,50 | 1,50 | 1,65 | 1,50 | 1,50 | 0,00 | 0,00 | 0,00 |
| ÑAME O YAME | 40,00 | 2,40 | 6,25 | 2,00 | 1,90 | 2,00 | 38,00 | 0,50 | 4,25 |
| OCRA O QUIMBOMBÓ | 42,00 | 26,00 | 39,20 | 42,00 | 35,00 | 40,00 | 0,00 | -9,00 | -0,80 |
| PATATA BLANCA | 1,00 | 0,90 | 0,95 | 1,00 | 0,85 | 0,95 | 0,00 | 0,05 | 0,00 |
| PATATA MONALISA | 1,10 | 0,70 | 0,75 | 1,95 | 0,75 | 1,14 | -0,85 | -0,05 | -0,39 |
| PATATA NUEVA | 1,10 | 0,70 | 1,00 | 1,10 | 0,70 | 1,00 | 0,00 | 0,00 | 0,00 |
| PATATA ROJA | 1,20 | 1,00 | 1,00 | 1,20 | 0,90 | 0,97 | 0,00 | 0,10 | 0,04 |
| PATATA S.C. | 0,95 | 0,50 | 0,58 | 0,95 | 0,50 | 0,58 | 0,00 | 0,00 | 0,00 |
| PEPINO | 0,90 | 0,60 | 0,68 | 2,10 | 0,60 | 1,57 | -1,20 | 0,00 | -0,89 |
| PEREJIL | 0,90 | 0,55 | 0,79 | 0,65 | 0,55 | 0,60 | 0,25 | 0,00 | 0,19 |
| PIMIENTO AMARILLO (TIPO CALI) | 2,30 | 2,00 | 2,00 | 3,15 | 2,00 | 2,46 | -0,85 | 0,00 | -0,46 |
| PIMIENTO ROJO | 1,80 | 1,25 | 1,60 | 2,70 | 1,40 | 1,81 | -0,90 | -0,15 | -0,21 |
| PIMIENTO S.C. | 1,80 | 0,80 | 1,15 | 1,80 | 0,80 | 1,15 | 0,00 | 0,00 | 0,00 |
| PIMIENTO VERDE | 1,90 | 1,60 | 1,70 | 2,40 | 1,60 | 1,94 | -0,50 | 0,00 | -0,24 |
| PIMIENTO VERDE CRISTAL (TIPO CALI) | 2,20 | 2,00 | 2,00 | 2,50 | 1,75 | 2,35 | -0,30 | 0,25 | -0,35 |
| PIMIENTO VERDE PADRÓN | 3,25 | 1,20 | 2,00 | 7,15 | 3,00 | 6,48 | -3,90 | -1,80 | -4,48 |
| PUERRO | 1,85 | 1,00 | 1,31 | 1,50 | 1,20 | 1,34 | 0,35 | -0,20 | -0,03 |
| RABANO Y RABANILLA | 1,00 | 0,75 | 0,82 | 1,00 | 0,85 | 0,95 | 0,00 | -0,10 | -0,13 |
| REMOLACHA COMÚN O ROJA | 2,50 | 0,85 | 1,71 | 1,65 | 1,40 | 1,59 | 0,85 | -0,55 | 0,12 |
| SETA CARDO | 12,50 | 12,50 | 12,50 | | | | | | |
| SETA CHAMPIÑÓN | 4,95 | 1,45 | 3,15 | 4,70 | 1,60 | 3,59 | 0,25 | -0,15 | -0,44 |
| SETA GIRGOLA | 7,00 | 3,95 | 5,93 | 7,00 | 3,75 | 5,68 | 0,00 | 0,20 | 0,25 |
| SETA NISCALO O ROVELLON | 10,00 | 4,00 | 9,00 | 10,00 | 4,00 | 9,00 | 0,00 | 0,00 | 0,00 |
| SETA S.C. | 4,70 | 3,70 | 4,00 | 4,70 | 3,70 | 4,00 | 0,00 | 0,00 | 0,00 |
| SETA/HONGO BOLETUS EDULIS | 40,00 | 12,00 | 12,00 | | | | | | |
| SETA/HONGO SHII-TAKE | 7,50 | 6,75 | 7,36 | 7,50 | 7,15 | 7,40 | 0,00 | -0,40 | -0,05 |
| TAMARILLO O TOMATILLO OTRA: | 21,00 | 20,00 | 21,00 | 21,00 | 20,00 | 21,00 | 0,00 | 0,00 | 0,00 |
| TOMATE CHERRY | 5,75 | 1,25 | 3,44 | 3,70 | 1,25 | 3,40 | 2,05 | 0,00 | 0,04 |
| TOMATE ENSALADA | 1,15 | 0,55 | 0,70 | 2,15 | 0,55 | 1,19 | -1,00 | 0,00 | -0,49 |
| TOMATE KUMATO | 4,00 | 3,90 | 3,95 | 4,00 | 3,90 | 3,95 | 0,00 | 0,00 | 0,00 |
| TOMATE MADURO O CONSERVA | 1,40 | 1,15 | 1,35 | 1,40 | 1,15 | 1,35 | 0,00 | 0,00 | 0,00 |
| TOMATE PERA | 1,85 | 0,95 | 1,02 | 1,80 | 0,80 | 1,06 | 0,05 | 0,15 | -0,04 |
| TOMATE S.C. | 1,25 | 0,90 | 1,10 | 1,25 | 0,90 | 1,10 | 0,00 | 0,00 | 0,00 |
| YUCA O MANDIOCA O TAPIOCA | 3,00 | 2,10 | 2,76 | 3,70 | 3,00 | 3,51 | -0,70 | -0,90 | -0,75 |
| ZANAHORIA | 1,00 | 0,70 | 0,90 | 1,35 | 0,80 | 0,90 | -0,35 | -0,10 | 0,00 |

5.- PRECIOS MEDIOS PONDERADOS DE FRUTAS Y HORTALIZAS, DETALLE COMPARATIVO CON EL MES ANTERIOR, AÑO ANTERIOR Y ACUMULADOS

Comparado con el mes anterior.

| | mar - 2026 euros / kg | feb - 2026 euros / kg | diferencia | |
|-------------------|--------------------------|--------------------------|-------------|--------------|
| | | | euros/kgs | % |
| Frutas | 2,93 | 2,43 | 0,50 | 20,58 |
| Hortalizas | 1,58 | 1,47 | 0,11 | 7,48 |
| Patatas | 0,65 | 0,63 | 0,02 | 3,17 |
| TOTAL | 2,00 | 1,74 | 0,26 | 14,94 |

Comparado con el mismo mes del año anterior.

| | mar - 2026 euros / kg | mar - 2025 euros / kg | diferencia | |
|-------------------|--------------------------|--------------------------|-------------|--------------|
| | | | euros/kgs | % |
| Frutas | 2,93 | 2,06 | 0,87 | 42,23 |
| Hortalizas | 1,58 | 1,39 | 0,19 | 13,67 |
| Patatas | 0,65 | 0,71 | -0,06 | -8,45 |
| TOTAL | 2,00 | 1,58 | 0,42 | 26,58 |

Acumulado comparado con el año anterior.

| | mar - 2026 euros / kg | mar - 2025 euros / kg | diferencia | |
|-------------------|--------------------------|--------------------------|-------------|--------------|
| | | | euros/kgs | % |
| Frutas | 2,62 | 2,11 | 0,51 | 24,17 |
| Hortalizas | 1,45 | 1,44 | 0,01 | 0,69 |
| Patatas | 0,64 | 0,73 | -0,09 | -12,33 |
| TOTAL | 1,81 | 1,63 | 0,18 | 11,04 |

6.- MOVIMIENTOS DE VEHÍCULOS

6.1. Comparado con el mismo mes del año anterior.

| Tipo de vehículo | mar-2026 | mar-2025 | diferencia | dif. (%) |
|-------------------------|---------------|---------------|-------------|--------------|
| Turismos | 33.451 | 32.709 | 742 | 2,27 |
| | 33.451 | 32.709 | 742 | 2,27 |
| Carga | | | | |
| Menos de 1 Tm | 5.085 | 5.113 | -28 | -0,55 |
| 1 a 5 Tm | 12.249 | 11.652 | 597 | 5,12 |
| Más de 5 Tm | 3.224 | 3.471 | -247 | -7,12 |
| Total carga: | 20.558 | 20.236 | 322 | 1,59 |
| Descarga | | | | |
| Menos de 1 Tm | 254 | 286 | -32 | -11,19 |
| 1 a 5 Tm | 3.093 | 2.942 | 151 | 5,13 |
| Más de 5 Tm | 10.474 | 11.346 | -872 | -7,69 |
| Total descarga: | 13.821 | 14.574 | -753 | -5,17 |
| Total vehículos: | 67.830 | 67.519 | 311 | 0,46 |

6.2. Comparado con el acumulado del mismo mes del año anterior.

| Tipos de vehículo | mar-2026 | mar-2025 | diferencia | dif. (%) |
|-------------------------|----------------|----------------|---------------|--------------|
| Turismos | 88.886 | 91.224 | -2.338 | -2,56 |
| | 88.886 | 91.224 | -2.338 | -2,56 |
| Carga | | | | |
| Menos de 1 Tm | 13.317 | 14.693 | -1.376 | -9,37 |
| 1 a 5 Tm | 32.700 | 32.107 | 593 | 1,85 |
| Más de 5 Tm | 8.553 | 9.866 | -1.313 | -13,31 |
| Total carga: | 54.570 | 56.666 | -2.096 | -3,70 |
| Descarga | | | | |
| Menos de 1 Tm | 700 | 806 | -106 | -13,15 |
| 1 a 5 Tm | 8.458 | 8.107 | 351 | 4,33 |
| Más de 5 Tm | 28.980 | 31.800 | -2.820 | -8,87 |
| Total descarga: | 38.138 | 40.713 | -2.575 | -6,32 |
| Total vehículos: | 181.594 | 188.603 | -7.009 | -3,72 |

7.- GÉNERO DECOMISADO POR EL SERVICIO DE INSPECCIÓN VETERINARIA (F. Y. H.)

| Producto | Kilos | Causas |
|--------------------------------|-------|------------|
| Frutas | - | A, B, C, D |
| Hortalizas | - | B, C, D |
| Total kilos decomisados | - | |

- Causas:
- a) Mecánicas
 - b) Físicas
 - c) Fisiobiológicas
 - d) Biológicas

8.- OCUPACIÓN DEL SITUADO DE PRODUCTORES

Cantidades en Kgs, con indicación del número de productores que han operado cada día.

| FECHA | NÚMERO | FRUTAS | HORTALIZAS | TOTAL |
|-----------------------|-----------|--------------|---------------|---------------|
| martes, 3 | 20 | 3.150 | 17.850 | 21.000 |
| jueves, 5 | 3 | 0 | 1.419 | 1.419 |
| viernes, 6 | 24 | 2.800 | 17.736 | 20.536 |
| martes, 10 | 18 | 2.150 | 14.380 | 16.530 |
| jueves, 12 | 3 | 0 | 2.582 | 2.582 |
| viernes, 13 | 23 | 3.150 | 16.265 | 19.415 |
| martes, 17 | 22 | 2.600 | 16.491 | 19.091 |
| jueves, 19 | 3 | 0 | 2.658 | 2.658 |
| viernes, 20 | 24 | 3.950 | 16.016 | 19.966 |
| martes, 24 | 23 | 3.800 | 15.909 | 19.709 |
| jueves, 26 | 3 | 0 | 2.716 | 2.716 |
| viernes, 27 | 23 | 3.450 | 18.728 | 22.178 |
| martes, 31 | 22 | 3.300 | 20.034 | 23.334 |
| VALORES MEDIOS | 16 | 3.150 | 12.522 | 14.703 |

| | mar - 2026 | mar - 2025 | diferencia | dif. (%) |
|-----------------------|---------------|--------------|--------------|--------------|
| Frutas | 3.150 | 2.752 | 398 | 14,46 |
| Hortalizas | 12.522 | 7.396 | 5.126 | 69,31 |
| Nº Productores | 16 | 16 | 0 | 0,00 |
| TOTAL | 14.703 | 9.231 | 5.472 | 59,28 |

9.- MOVIMIENTOS DE CARNE FRESCA Y CONGELADA

Cantidades comercializadas en los meses indicados, en Kgs.

9.1. Detalle comparativo con el mismo mes del año anterior.

| | | mar - 2026 | mar - 2025 | diferencia | dif. (%) |
|------------------------|----------------|------------------|------------------|----------------|---------------|
| Carne fresca | | | | | |
| Porcinos | | | | | |
| | CERDOS | 169.904 | 154.031 | 15.873 | 10,31 |
| | LECHONAS | 274 | 40 | 234 | 585,00 |
| Bovinos | | | | | |
| | TOROS | 5.196 | 4.946 | 250 | 5,05 |
| | VACAS | 313.751 | 317.054 | -3.303 | -1,04 |
| Ovinos | | | | | |
| | CORDEROS | 34.881 | 12.156 | 22.725 | 186,94 |
| | OVEJAS | 0 | 1.080 | -1.080 | -100,00 |
| Aves | | | | | |
| | FRESCO MAGRET | 0 | 664 | -664 | -100,00 |
| | FRESCO MUSLOS | 832 | 0 | 832 | |
| | PAVOS | 10.218 | 9.475 | 743 | 7,84 |
| | PERDIZ FRESCA | 372 | 3.572 | -3.200 | -89,59 |
| | POLLOS | 295.978 | 248.010 | 47.968 | 19,34 |
| Conejo | | | | | |
| | CONEJOS | 5.771 | 4.645 | 1.126 | 24,24 |
| Otras | | | | | |
| | RNICOS FRESCOS | 450.335 | 347.269 | 103.066 | 29,68 |
| Total | | 1.287.512 | 1.102.942 | 184.570 | 16,73 |
| Carne congelada | | | | | |
| Porcinos | | | | | |
| | CERDOS | 20.496 | 43.690 | -23.194 | -53,09 |
| | LECHONAS | 2.632 | 0 | 2.632 | |
| Bovinos | | | | | |
| | TOROS | 0 | 0 | 0 | |
| | VACAS | 11.999 | 7.257 | 4.742 | 65,34 |
| Ovinos | | | | | |
| | CORDEROS | 2.683 | 5.232 | -2.549 | -48,72 |
| | OVEJAS | 2.240 | 4.160 | -1.920 | -46,15 |
| Aves | | | | | |
| | PAVOS | 1.614 | 1.564 | 50 | 3,20 |
| | POLLOS | 27.432 | 58.446 | -31.014 | -53,06 |
| Conejo | | | | | |
| | CONEJOS | 1.016 | 178 | 838 | 470,79 |
| Otras | | | | | |
| | OS CONGELADOS | 2.961 | 2.349 | 612 | 26,05 |
| Total | | 73.073 | 122.876 | -49.803 | -40,53 |
| TOTAL F+C | | 1.360.585 | 1.225.818 | 134.767 | 10,99 |

Cantidades acumuladas desde principio de año, en Kgs.

9.2. Detalle acumulado del año en curso comparado con el año anterior.

| | | mar - 2026 | mar - 2025 | diferencia | dif. (%) |
|------------------------|----------------|------------------|------------------|-----------------|---------------|
| Carne fresca | | | | | |
| Porcinos | | | | | |
| | CERDOS | 492.088 | 476.626 | 15.462 | 3,24 |
| | LECHONAS | 760 | 200 | 560 | 280,00 |
| Bovinos | | | | | |
| | TOROS | 16.072 | 13.920 | 2.152 | 15,46 |
| | VACAS | 895.137 | 911.181 | -16.044 | -1,76 |
| Ovinos | | | | | |
| | CORDEROS | 51.064 | 34.738 | 16.326 | 47,00 |
| | OVEJAS | 6.277 | 2.083 | 4.194 | 201,34 |
| Aves | | | | | |
| | FRESCO MAGRET | | 664 | -664 | -100,00 |
| | FRESCO MUSLOS | 1.741 | | 1.741 | |
| | PAVOS | 30.406 | 27.177 | 3.229 | 11,88 |
| | PERDIZ FRESCA | 372 | 3.572 | -3.200 | -89,59 |
| | POLLOS | 871.663 | 738.899 | 132.764 | 17,97 |
| Conejo | | | | | |
| | CONEJOS | 16.795 | 13.726 | 3.069 | 22,36 |
| Otras | | | | | |
| | HUEVOS RESTO | 3.321 | | 3.321 | |
| Otras | | | | | |
| | RNICOS FRESCOS | 1.314.160 | 1.113.833 | 200.327 | 17,99 |
| Total: | | 3.699.856 | 3.336.619 | 363.237 | 10,89 |
| Carne congelada | | | | | |
| Porcinos | | | | | |
| | CERDOS | 30.968 | 68.124 | -37.156 | -54,54 |
| | LECHONAS | 4.180 | 645 | 3.535 | 548,06 |
| Bovinos | | | | | |
| | TOROS | | | 0 | |
| | VACAS | 19.441 | 14.698 | 4.743 | 32,27 |
| Ovinos | | | | | |
| | CORDEROS | 3.806 | 7.420 | -3.614 | -48,71 |
| | OVEJAS | 3.500 | 7.890 | -4.390 | -55,64 |
| Aves | | | | | |
| | PAVOS | 2.290 | 2.571 | -281 | -10,93 |
| | POLLOS | 55.304 | 127.171 | -71.867 | -56,51 |
| Conejo | | | | | |
| | CONEJOS | 1.300 | 178 | 1.122 | 630,34 |
| Otras | | | | | |
| | OS CONGELADOS | 4.691 | 4.171 | 520 | 12,47 |
| Total: | | 125.480 | 232.868 | -107.388 | -46,12 |
| TOTAL F+C: | | 3.825.336 | 3.569.487 | 255.849 | 7,17 |

10.- KGS, COMERCIALIZADOS DE DISTINTAS VARIEDADES DE CARNE FRESCA Y CONGELADA. DETALLE COMPARATIVO DEL MISMO MES DEL AÑO ANTERIOR

10.1. CARNES FRESCAS COMERCIALIZADAS (KGS)

| CARNE FRESCA | mar - 2026 | mar - 2025 | diferencia | dif. (%) |
|----------------------|------------------|------------------|----------------|--------------|
| CERDOS | 169.904 | 154.031 | 15.873 | 10,31 |
| LECHONAS | 274 | 40 | 234 | 585,00 |
| VACAS | 313.751 | 317.054 | -3.303 | -1,04 |
| TOROS | 5.196 | 4.946 | 250 | 5,05 |
| OVEJAS | 0 | 1.080 | -1.080 | -100,00 |
| CORDEROS | 34.881 | 12.156 | 22.725 | 186,94 |
| POLLOS | 295.978 | 248.010 | 47.968 | 19,34 |
| PAVOS | 10.218 | 9.475 | 743 | 7,84 |
| PATO FRESCO MUSLOS | 832 | 0 | 832 | |
| PATO FRESCO MAGRE | 0 | 664 | -664 | -100,00 |
| PERDIZ FRESCA | 372 | 3.572 | -3.200 | -89,59 |
| CONEJOS | 5.771 | 4.645 | 1.126 | 24,24 |
| OTROS CARNICOS FRE | 450.335 | 347.269 | 103.066 | 29,68 |
| TOTAL MENSUAL | 1.287.512 | 1.102.942 | 184.570 | 16,73 |

10.2. CARNES CONGELADAS COMERCIALIZADAS (KGS)

| CARNE CONGELADA | mar - 2026 | mar - 2025 | diferencia | dif. (%) |
|----------------------|---------------|----------------|----------------|---------------|
| CERDOS | 20.496 | 43.690 | -23.194 | -53,09 |
| LECHONAS | 2.632 | 0 | 2.632 | |
| VACAS | 11.999 | 7.257 | 4.742 | 65,34 |
| OVEJAS | 2.240 | 4.160 | -1.920 | -46,15 |
| CORDEROS | 2.683 | 5.232 | -2.549 | -48,72 |
| POLLOS | 27.432 | 58.446 | -31.014 | -53,06 |
| PAVOS | 1.614 | 1.564 | 50 | 3,20 |
| CONEJOS | 1.016 | 178 | 838 | 470,79 |
| OTROS CARNICOS COI | 2.961 | 2.349 | 612 | 26,05 |
| TOTAL MENSUAL | 73.073 | 122.876 | -49.803 | -40,53 |

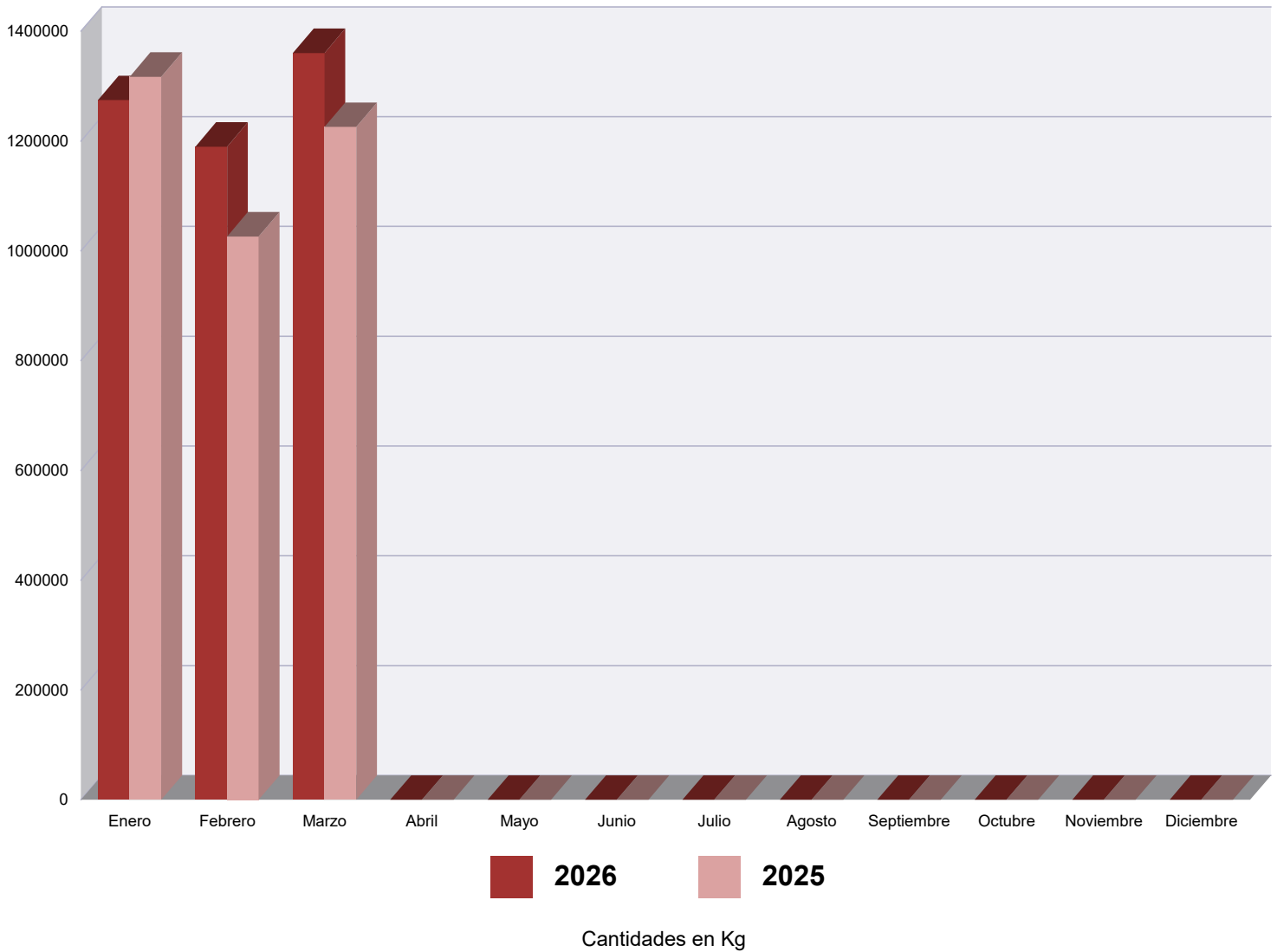
10.3. CARNES FRESCAS COMERCIALIZADAS ACUMULADAS DEL AÑO (KGS)

| CARNE FRESCA | mar - 2026 | mar - 2025 | diferencia | dif. (%) |
|--------------------|------------------|------------------|----------------|--------------|
| CERDOS | 492.088 | 476.626 | 15.462 | 3,24 |
| LECHONAS | 760 | 200 | 560 | 280,00 |
| TOROS | 16.072 | 13.920 | 2.152 | 15,46 |
| VACAS | 895.137 | 911.181 | -16.044 | -1,76 |
| OVEJAS | 6.277 | 2.083 | 4.194 | 201,34 |
| CORDEROS | 51.064 | 34.738 | 16.326 | 47,00 |
| PAVOS | 30.406 | 27.177 | 3.229 | 11,88 |
| PATO FRESCO MUSLOS | 1.741 | 0 | 1.741 | |
| POLLOS | 871.663 | 738.899 | 132.764 | 17,97 |
| PATO FRESCO MAGRE | 0 | 664 | -664 | -100,00 |
| PERDIZ FRESCA | 372 | 3.572 | -3.200 | -89,59 |
| CONEJOS | 16.795 | 13.726 | 3.069 | 22,36 |
| HUEVOS RESTO | 3.321 | 0 | 3.321 | |
| OTROS CARNICOS FRE | 1.314.160 | 1.113.833 | 200.327 | 17,99 |
| TOTALES | 3.699.856 | 3.336.619 | 363.237 | 10,89 |

10.4. CARNES CONGELADAS COMERCIALIZADAS ACUMULADAS DEL AÑO (KGS)

| CARNE CONGELADA | mar - 2026 | mar - 2025 | diferencia | dif. (%) |
|--------------------|----------------|----------------|-----------------|---------------|
| LECHONAS | 4.180 | 645 | 3.535 | 548,06 |
| CERDOS | 30.968 | 68.124 | -37.156 | -54,54 |
| VACAS | 19.441 | 14.698 | 4.743 | 32,27 |
| CORDEROS | 3.806 | 7.420 | -3.614 | -48,71 |
| OVEJAS | 3.500 | 7.890 | -4.390 | -55,64 |
| POLLOS | 55.304 | 127.171 | -71.867 | -56,51 |
| PAVOS | 2.290 | 2.571 | -281 | -10,93 |
| CONEJOS | 1.300 | 178 | 1.122 | 630,34 |
| OTROS CARNICOS COI | 4.691 | 4.171 | 520 | 12,47 |
| TOTALES | 125.480 | 232.868 | -107.388 | -46,12 |

11.- GRÁFICA MENSUAL COMERCIALIZADA CARNE FRESCA Y CONGELADA COMPARADAS CON LAS DEL AÑO ANTERIOR.



12.- MATADERO

12.1. Número de cabezas faenadas durante un mes comparado con el mismo mes del año anterior.

| ESPECIES | mar - 2026 | mar - 2025 | diferencia | dif. (%) |
|-----------------|--------------|--------------|--------------|--------------|
| Porcinos | | | | |
| CERDOS | 577 | 555 | 22 | 3,96 |
| LECHONAS | 1.316 | 961 | 355 | 36,94 |
| Bovinos | | | | |
| VACAS | 24 | 13 | 11 | 84,62 |
| TOROS | 104 | 128 | -24 | -18,75 |
| Ovinos | | | | |
| OVEJAS | 14 | 58 | -44 | -75,86 |
| CORDEROS | 6.881 | 3.611 | 3.270 | 90,56 |
| TOTALES | 8.916 | 5.326 | 3.590 | 67,41 |

12.2. Número de cabezas acumuladas del año en curso comparado con el anterior.

| ESPECIES | mar - 2026 | mar - 2025 | diferencia | dif. (%) |
|-----------------|---------------|---------------|--------------|--------------|
| Porcinos | | | | |
| CERDOS | 1.622 | 1.852 | -230 | -12,42 |
| LECHONAS | 3.065 | 2.920 | 145 | 4,97 |
| Bovinos | | | | |
| VACAS | 58 | 25 | 33 | 132,00 |
| TOROS | 305 | 601 | -296 | -49,25 |
| Ovinos | | | | |
| OVEJAS | 126 | 184 | -58 | -31,52 |
| CORDEROS | 13.404 | 9.788 | 3.616 | 36,94 |
| TOTALES | 18.580 | 15.370 | 3.210 | 20,88 |

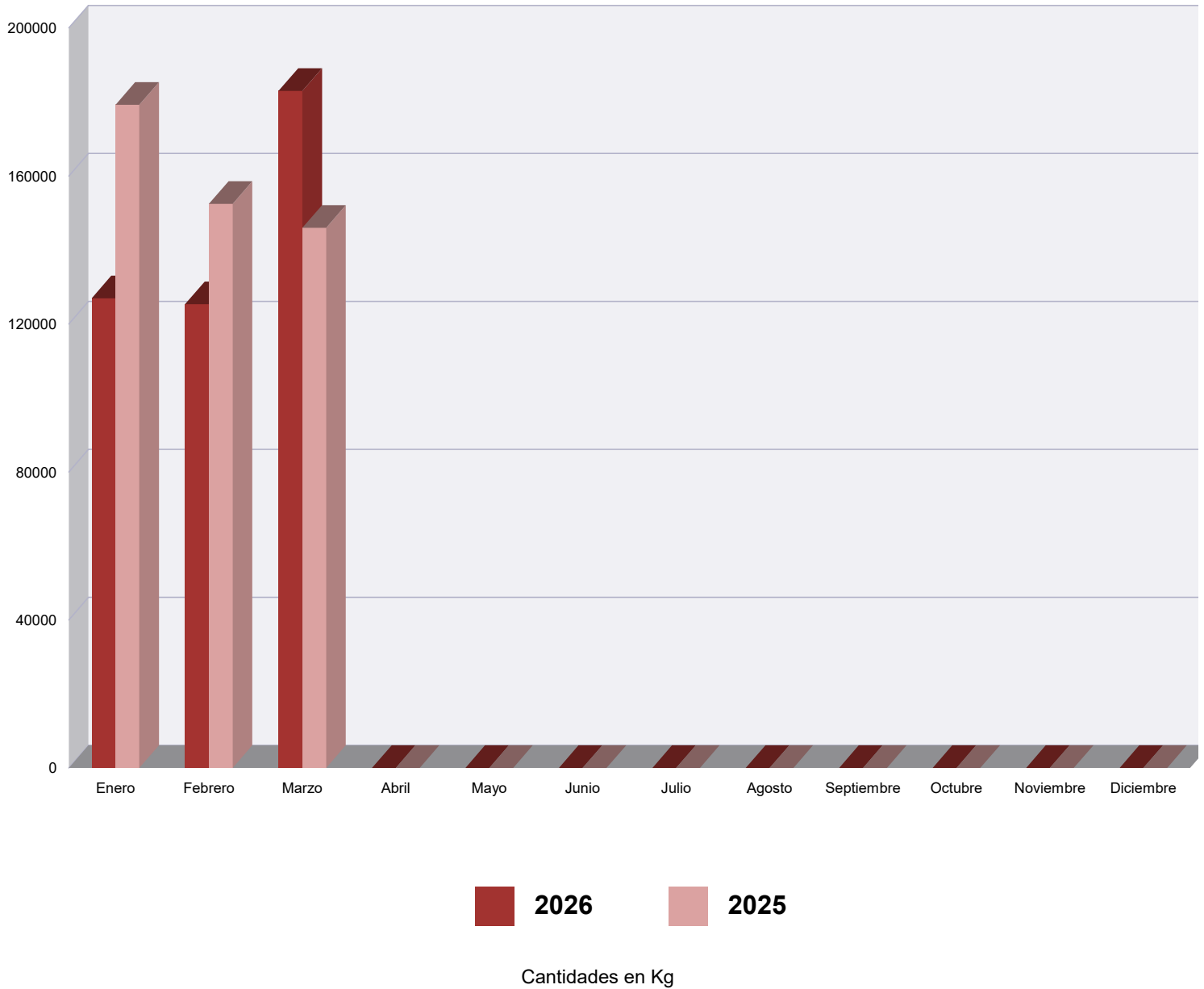
12.3. Kgs. faenados durante el mes, comparado con el año anterior

| ESPECIES | mar - 2026 | mar - 2025 | diferencia | dif.(%) |
|-----------------|----------------|----------------|---------------|--------------|
| Porcinos | | | | |
| CERDOS | 57.607 | 50.596 | 7.011 | 13,86 |
| LECHONAS | 12.595 | 9.138 | 3.457 | 37,83 |
| Bovinos | | | | |
| VACAS | 8.055 | 4.058 | 3.997 | 98,50 |
| TOROS | 29.463 | 39.282 | -9.819 | -25,00 |
| Ovinos | | | | |
| OVEJAS | 344 | 1.511 | -1.167 | -77,23 |
| CORDEROS | 74.854 | 41.280 | 33.574 | 81,33 |
| TOTALES | 182.918 | 145.865 | 37.053 | 25,40 |

12.4. Kgs. acumulados del año en curso comparado con el del año anterior

| ESPECIES | mar - 2026 | mar - 2025 | diferencia | dif. (%) |
|-----------------|----------------|----------------|----------------|--------------|
| Porcinos | | | | |
| CERDOS | 156.573 | 175.889 | -19.316 | -10,98 |
| LECHONAS | 28.865 | 27.683 | 1.182 | 4,27 |
| Bovinos | | | | |
| VACAS | 18.597 | 7.756 | 10.841 | 139,78 |
| TOROS | 85.140 | 159.243 | -74.103 | -46,53 |
| Ovinos | | | | |
| OVEJAS | 2.358 | 3.368 | -1.010 | -29,99 |
| CORDEROS | 143.236 | 103.343 | 39.893 | 38,60 |
| TOTALES | 434.769 | 477.282 | -42.513 | -8,91 |

12.5. Gráfica mensual carnes faenadas comparadas con las del año anterior



12.6. Género decomisado por el servicio de inspección veterinaria

| ESPECIES | CABEZAS | | KILOGRAMOS | |
|----------------------------------|---------|-----------|------------|------------|
| | Mes | Acumulado | Mes | Acumulado |
| Porcinos | | | | |
| CERDOS | | 1 | | 85 |
| LECHONAS | 8 | 15 | 80 | 147 |
| Bovinos | | | | |
| VACAS | | | | |
| TOROS | | | | |
| Ovinos | | | | |
| OVEJAS | 1 | 18 | 17 | 260 |
| CORDEROS | | 5 | | 45 |
| KGS. DE CARNE DECOMISADOS | | | 97 | 537 |

13.- MOVIMIENTO DE PESCADO Y MARISCOS

Cantidades comercializadas en los meses indicados, en Kgs.

13.1. Detalle comparativo con el mismo mes del año anterior.

| | mar - 2026 | mar - 2025 | diferencia | dif. (%) |
|------------------------|----------------|----------------|----------------|---------------|
| Pescado | | | | |
| Fresco | 283.325 | 291.244 | -7.919 | -2,72 |
| Congelado | 31.170 | 29.402 | 1.768 | 6,01 |
| TOTAL | 314.495 | 320.646 | -6.151 | -1,92 |
| Marisco | | | | |
| Fresco | 69.514 | 91.610 | -22.096 | -24,12 |
| Congelado | 43.318 | 52.657 | -9.339 | -17,74 |
| TOTAL | 112.832 | 144.267 | -31.435 | -21,79 |
| Otros productos | 36.684 | 48.244 | -11.560 | -23,96 |
| TOTAL | 464.011 | 513.157 | -49.146 | -9,58 |

| TOTAL | mar - 2026 | mar - 2025 | diferencia | dif. (%) |
|-----------------|----------------|----------------|----------------|--------------|
| Pescado | 314.495 | 320.646 | -6.151 | -1,92 |
| Marisco | 112.832 | 144.267 | -31.435 | -21,79 |
| Otros productos | 36.684 | 48.244 | -11.560 | -23,96 |
| TOTAL | 464.011 | 513.157 | -49.146 | -9,58 |

Cantidades acumuladas desde principio de año, en Kgs.

13.2. Detalle acumulado del año en curso comparado con el año anterior.

| | mar - 2026 | mar - 2025 | diferencia | dif. (%) |
|------------------------|------------------|------------------|-----------------|---------------|
| Pescado | | | | |
| Fresco | 752.746 | 778.150 | -25.404 | -3,26 |
| Congelado | 86.531 | 79.382 | 7.149 | 9,01 |
| TOTAL | 839.277 | 857.532 | -18.255 | -2,13 |
| Marisco | | | | |
| Fresco | 229.062 | 290.882 | -61.820 | -21,25 |
| Congelado | 139.002 | 138.999 | 3 | 0,00 |
| TOTAL | 368.064 | 429.881 | -61.817 | -14,38 |
| Otros productos | 95.324 | 146.426 | -51.102 | -34,90 |
| TOTAL | 1.302.665 | 1.433.839 | -131.174 | -9,15 |

| | mar - 2026 | mar - 2025 | diferencia | dif. (%) |
|-----------------|------------------|------------------|-----------------|--------------|
| Pescado | 839.277 | 857.532 | -18.255 | -2,13 |
| Marisco | 368.064 | 429.881 | -61.817 | -14,38 |
| Otros productos | 95.324 | 146.426 | -51.102 | -34,90 |
| TOTAL | 1.302.665 | 1.433.839 | -131.174 | -9,15 |

14.- KGS. COMERCIALIZADOS DE DISTINTAS VARIEDADES DE PESCADO Y MARISCOS. DETALLE COMPARATIVO CON EL MISMO MES DEL AÑO ANTERIOR

14.1 Pescado fresco comercializado (Kgs.)

| | mar - 2026 | mar - 2025 | diferencia | dif. (%) |
|---------------------------------|----------------|----------------|---------------|--------------|
| ANGUILA | 0 | 52 | -52 | -100,00 |
| ATUN / TONYINA | 7.141 | 1.927 | 5.214 | 270,58 |
| ATÚN ROJO O CIMARRÓN | 0 | 1.600 | -1.600 | -100,00 |
| BACALADILLA / MAIRE | 8.387 | 7.933 | 454 | 5,72 |
| BACALAO /BACALLA | 5.047 | 10.042 | -4.995 | -49,74 |
| BACALAO FILETE /BACALLA FILET | 22 | 2.083 | -2.061 | -98,94 |
| BESUGO / BESUC | 5 | 8 | -3 | -37,50 |
| BONITO | 0 | 488 | -488 | -100,00 |
| BOQUERON O ANCHO / SEITO | 13.971 | 11.015 | 2.956 | 26,84 |
| BROTOLA O BERTORELLA O LOCHA F | 94 | 112 | -18 | -16,07 |
| CABALLA / VERAT | 5.230 | 12.071 | -6.841 | -56,67 |
| CABRACHO O RASCACIO Y ESCÓRPC | 13 | 0 | 13 | |
| CORVINA ACUICULTURA | 350 | 890 | -540 | -60,67 |
| CORVINA OTRAS VARIEDADES | 4.941 | 4.651 | 290 | 6,24 |
| DENTON O SAMA | 2 | 8 | -6 | -75,00 |
| DORADA / ORADA | 33.683 | 40.004 | -6.321 | -15,80 |
| DORADA DE ACUICULTURA | 9.663 | 8.479 | 1.184 | 13,96 |
| DORADA DE CAPTURA | 0 | 0 | 0 | |
| GALLINA O GALLINETA O POLLO | 2.602 | 3.820 | -1.218 | -31,88 |
| GALLO / BRUIXA | 359 | 748 | -389 | -52,01 |
| GATO | 138 | 196 | -58 | -29,59 |
| JUREL CHICHARRO / SORELL | 4.407 | 4.389 | 18 | 0,41 |
| LENGUADINA O LIMANDA OTRAS VAR | 526 | 539 | -13 | -2,41 |
| LENGUADO / LENGUADO | 1.650 | 1.704 | -54 | -3,17 |
| LENGUADO DE ACUICULTURA | 1.000 | 615 | 385 | 62,60 |
| LUBINA / LLOBARRO | 16.559 | 24.653 | -8.094 | -32,83 |
| LUBINA O RADABALO DE CAPTURA | 76 | 23 | 53 | 230,43 |
| LUBINA O ROBALO DE ACUICULTURA | 10.150 | 9.029 | 1.121 | 12,42 |
| MARROJO / MARRAIX | 0 | 182 | -182 | -100,00 |
| MERLUZA S.C. | 12.220 | 18.565 | -6.345 | -34,18 |
| MERO / CHERNA / MERO / BASCAS | 13 | 0 | 13 | |
| OTROS PESCADOS /ALTRES PEIXOS | 29.162 | 25.564 | 3.598 | 14,07 |
| PARGO / PAGRE | 364 | 584 | -220 | -37,67 |
| PERCA O TILAPIA OTRAS VARIEDADE | 0 | 165 | -165 | -100,00 |
| PESCADILLA S.C. | 787 | 1.344 | -557 | -41,44 |
| PEZ ESPADA O EMPERADOR /ESPAS/ | 1.095 | 1.185 | -90 | -7,59 |
| RAPE / RAP | 1.077 | 2.677 | -1.600 | -59,77 |
| RAPE COLA | 708 | 1.107 | -399 | -36,04 |
| RAYA / RAJADA | 9 | 116 | -107 | -92,24 |
| RODABALLO / TURBO | 2.211 | 2.058 | 153 | 7,43 |
| RODABALLO DE ACUICULTURA | 2.866 | 2.489 | 377 | 15,15 |
| RODABALLO DE CAPTURA | 1.386 | 1.121 | 265 | 23,64 |
| SALMON / SALMO | 89.793 | 75.423 | 14.370 | 19,05 |
| SALMONETE / MOLL / ROGER | 1.982 | 616 | 1.366 | 221,75 |
| SARDINA / SARDINA | 9.642 | 5.684 | 3.958 | 69,63 |
| TRUCHA / TRUITA | 3.990 | 5.271 | -1.281 | -24,30 |
| VIEJA | 4 | 14 | -10 | -71,43 |
| TOTAL MENSUAL | 283.325 | 291.244 | -7.919 | -2,72 |

14.2 Pescado congelado comercializado (Kgs.)

| | mar - 2026 | mar - 2025 | diferencia | dif. (%) |
|---------------------------------|---------------|---------------|--------------|-------------|
| BACALAO / BACALLA | 10.940 | 9.070 | 1.870 | 20,62 |
| BACALAO LOMO | 1.390 | 2.485 | -1.095 | -44,06 |
| BOQUERON O ANCHOA / SEITO | 795 | 760 | 35 | 4,61 |
| CAZON O TOLLO OTRAS PRESENTAC | 0 | 47 | -47 | -100,00 |
| DORADA / ORADA | 0 | 325 | -325 | -100,00 |
| GALLINA O GALLINETA O POLLO | 350 | 0 | 350 | |
| GALLO O BRUJA / BRUIXA | 55 | 785 | -730 | -92,99 |
| GULA | 0 | 2 | -2 | -100,00 |
| LENGUADINA O LIMANDA FILETE | 210 | 225 | -15 | -6,67 |
| LENGUADO / LENGUADO | 695 | 219 | 476 | 217,35 |
| LUBINA O ROBALO | 0 | 280 | -280 | -100,00 |
| MERLUZA / LLUC | 4.550 | 5.206 | -656 | -12,60 |
| MERO | 250 | 0 | 250 | |
| MORRALLA | 0 | 610 | -610 | -100,00 |
| PELAYA / PALAIA | 0 | 85 | -85 | -100,00 |
| PERCA O TILAPIA OTRAS PRESENTAC | 0 | 320 | -320 | -100,00 |
| PESCADILLA / LLUCERA | 450 | 250 | 200 | 80,00 |
| PEZ ESPADA O EMPERADOR | 1.523 | 1.440 | 83 | 5,76 |
| RAPE / RAP | 372 | 814 | -442 | -54,30 |
| RAPE COLA O SIN CABEZA | 3.105 | 1.877 | 1.228 | 65,42 |
| RESTO PESCADO CONGELADO | 1.255 | 480 | 775 | 161,46 |
| RODABALLO / TURBO | 300 | 300 | 0 | 0,00 |
| ROSADA / ROSADA | 185 | 250 | -65 | -26,00 |
| SALMON / SALMO | 4.445 | 3.022 | 1.423 | 47,09 |
| SALMONETE / MOLL / ROGER | 0 | 250 | -250 | -100,00 |
| SARDINA / SARDINA | 300 | 0 | 300 | |
| TRUCHA / TRUITA | 0 | 300 | -300 | -100,00 |
| TOTAL MENSUAL | 31.170 | 29.402 | 1.768 | 6,01 |

14.3 Marisco fresco comercializado (Kgs.)

| | mar - 2026 | mar - 2025 | diferencia | dif. (%) |
|--------------------------------|---------------|---------------|----------------|---------------|
| ALMEJA BLANCA | 477 | 618 | -141 | -22,82 |
| ALMEJA FINA | 15 | 28 | -13 | -46,43 |
| ALMEJA S.C. | 2.812 | 3.486 | -674 | -19,33 |
| BERBERECHO /COPINYA DE GALLET | 1.361 | 2.017 | -656 | -32,52 |
| BOGAVANTE / LLAMANIOL | 823 | 473 | 350 | 74,00 |
| BUEY DE MAR / BOU DE MAR | 10 | 58 | -48 | -82,76 |
| CALAMAR /CALAMARS | 2.616 | 3.651 | -1.035 | -28,35 |
| CANGREJO DE MAR / CRANC DE MAF | 258 | 202 | 56 | 27,72 |
| CARABINERO / GAMBOT | 4 | 6 | -2 | -33,33 |
| CIGALA / ESCAMARLA | 20 | 152 | -132 | -86,84 |
| CHIRLA / ROSSELLONA | 4.036 | 4.013 | 23 | 0,57 |
| ESCOPIÑA / ESCOPIÑA GRAVADA | 2 | 3 | -1 | -33,33 |
| GAMBA / GAMBA | 417 | 1.606 | -1.189 | -74,03 |
| JIBIA O SEPIA | 11.127 | 14.042 | -2.915 | -20,76 |
| LANGOSTA / LLAGOSTA | 0 | 2 | -2 | -100,00 |
| LANGOSTINO / LLAGOSTI | 5.145 | 4.186 | 959 | 22,91 |
| MEJILLON / MUSCLO | 23.601 | 34.758 | -11.157 | -32,10 |
| MEJILLON / MUSCLO S.C. | 3.599 | 7.743 | -4.144 | -53,52 |
| MEJILLON DE ROCA/MUSCLO ROCA | 714 | 921 | -207 | -22,48 |
| NAVAJA /NAVALLA | 1.935 | 1.859 | 76 | 4,09 |
| NECORA / NECORA | 0 | 0 | 0 | |
| OSTRAS / OSTRES | 1.703 | 1.951 | -248 | -12,71 |
| OSTRON / OSTION / | 327 | 212 | 115 | 54,25 |
| PERCEBES / PEUS DE CABRA | 2 | 0 | 2 | |
| PULPO / POP | 3.942 | 4.837 | -895 | -18,50 |
| PULPO COCIDO TROZOS O PATAS | 1.872 | 250 | 1.622 | 648,80 |
| RESTO CEFEL.MOL.Y CRUS.FRESCO: | 2.696 | 4.482 | -1.786 | -39,85 |
| VIEIRA / VANO | 0 | 54 | -54 | -100,00 |
| TOTAL MENSUAL | 69.514 | 91.610 | -22.096 | -24,12 |

14.4 Marisco congelado comercializado (Kgs.)

| | mar - 2026 | mar - 2025 | diferencia | dif. (%) |
|----------------------------------|---------------|---------------|---------------|---------------|
| ALMEJA | 198 | 309 | -111 | -35,92 |
| BERBERECHO / COPINYA DE GALLET | 0 | 350 | -350 | -100,00 |
| BOCAS | 350 | 0 | 350 | |
| CALAMAR BOSTON | 0 | 350 | -350 | -100,00 |
| CALAMAR CALIFORNIA | 450 | 300 | 150 | 50,00 |
| CALAMAR INDIO | 1.416 | 0 | 1.416 | |
| CALAMAR NACIONAL | 6.850 | 3.517 | 3.333 | 94,77 |
| CALAMAR PATAGONICO | 700 | 2.588 | -1.888 | -72,95 |
| CALAMAR S.C. | 3.365 | 12.527 | -9.162 | -73,14 |
| CAMARON / GAMBETA | 596 | 670 | -74 | -11,04 |
| CANGREJO DE MAR | 300 | 156 | 144 | 92,31 |
| CANGREJO OTRAS VARIEDADES | 250 | 0 | 250 | |
| CENTOLLO O TXANGURRO | 0 | 300 | -300 | -100,00 |
| CIGALA / ESCAMARLA | 1.016 | 410 | 606 | 147,80 |
| CHIPIRON CHOPITO O PUNTILLA | 2.329 | 4.003 | -1.674 | -41,82 |
| CHIRLA / ROSELLONA | 550 | 200 | 350 | 175,00 |
| GAMBA GRANDE | 508 | 289 | 219 | 75,78 |
| GAMBA MEDIANA | 410 | 532 | -122 | -22,93 |
| GAMBA PEQUEÑA | 300 | 250 | 50 | 20,00 |
| GAMBA S.C. | 1.100 | 1.550 | -450 | -29,03 |
| GAMBA SIN CABEZA | 519 | 3.902 | -3.383 | -86,70 |
| JIBIA LIMPIA / SEPIA NETA | 5.607 | 6.359 | -752 | -11,83 |
| JIBIA S.C. | 0 | 250 | -250 | -100,00 |
| JIBIA SUCIA / SEPIA BRUTA | 450 | 300 | 150 | 50,00 |
| LANGOSTA / LLAGOSTA | 250 | 400 | -150 | -37,50 |
| LANGOSTA S.C. | 200 | 350 | -150 | -42,86 |
| LANGOSTINO / LLAGOSTI | 5.743 | 2.178 | 3.565 | 163,68 |
| MEJILLON / MUSCLO | 350 | 879 | -529 | -60,18 |
| PULPO COCIDO | 6 | 536 | -530 | -98,88 |
| PULPO GALLEGO / POP GALLEC | 774 | 494 | 280 | 56,68 |
| PULPO OTRAS VARIEDADES | 90 | 0 | 90 | |
| PULPO S.C. | 1.409 | 2.005 | -596 | -29,73 |
| RESTO CEF.MOL.Y CRUST. | 7.232 | 5.733 | 1.499 | 26,15 |
| SUCEDANEO DE CANGREJO | 0 | 250 | -250 | -100,00 |
| VIEIRA O VENERA O C. DE SANTIAGO | 0 | 720 | -720 | -100,00 |
| TOTAL MENSUAL | 43.318 | 52.657 | -9.339 | -17,74 |

14.5 Otros productos comercializados (Kgs.)

| | mar - 2026 | mar - 2025 | diferencia | dif. (%) |
|-------------------------------|---------------|---------------|----------------|---------------|
| BACALAO SALADO O SALAZÓN TROC | 3.247 | 0 | 3.247 | |
| CALAMAR ROMANA / CALAM. ROMAN | 1.305 | 1.081 | 224 | 20,72 |
| COLAS DE GAMBA COCIDA | 0 | 656 | -656 | -100,00 |
| CROQUETAS DE MERLUZA | 650 | 610 | 40 | 6,56 |
| GAMBA COCIDA SALADA | 1.436 | 1.449 | -13 | -0,90 |
| LANGOSTINO COCIDO Y SALADO | 14.579 | 17.410 | -2.831 | -16,26 |
| OTROS ELAB.Y PRECOCINADOS | 15.467 | 23.120 | -7.653 | -33,10 |
| SALMÓN AHUMADO | 0 | 3.918 | -3.918 | -100,00 |
| TOTAL MENSUAL | 36.684 | 48.244 | -11.560 | -23,96 |

15.- GRÁFICA MENSUAL COMERCIALIZADO DE PESCADOS Y MARISCOS COMPARADOS CON LAS DEL AÑO ANTERIOR.

