

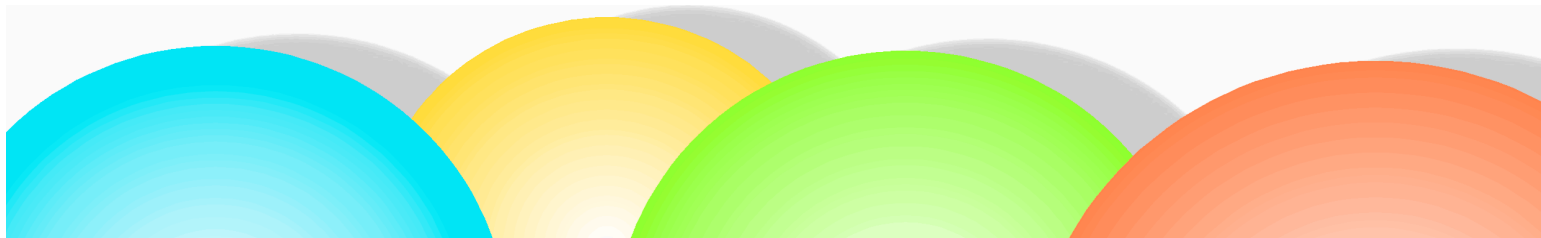
mercaPalma

Unidad alimentaria de Palma de Mallorca

Nº 619

BOLETIN INFORMATIVO

Enero 2025



1 - MOVIMIENTO DE MERCANCÍAS

- 1.1 Detalle comparativo con el mismo mes del año anterior
- 1.2 Detalle acumulado del año en curso comparado con el anterior

2 - KGS. COMERCIALIZADOS DE LAS DISTINTAS VARIEDADES DE FRUTAS Y HORTALIZAS. DETALLE COMPARATIVO CON EL MISMO MES DEL AÑO ANTERIOR

- 2.1 Frutas
- 2.2 Hortalizas

3 - GRÁFICA MENSUAL COMERCIALIZADO DE FRUTAS Y HORTALIZAS COMPARADAS CON LAS DEL AÑO ANTERIOR

4 - PRECIOS MÁXIMOS, MÍNIMOS Y MÁS FRECUENTES DE FRUTAS Y HORTALIZAS COMPARADOS CON EL MISMO MES DEL AÑO ANTERIOR

5 - PRECIOS MEDIOS PONDERADOS DE FRUTAS Y HORTALIZAS. DETALLE COMPARATIVO CON EL MES ANTERIOR, AÑO ANTERIOR Y ACUMULADOS

6 - MOVIMIENTOS DE VEHÍCULOS

- 6.1 Detalle comparativo con el mismo mes del año anterior
- 6.2 Detalle acumulado del año en curso comparado con el anterior

7 - GÉNERO DECOMISADO POR EL SERVICIO DE INSPECCIÓN VETERINARIA (F Y H.)

8 - OCUPACIÓN SITUADO DE PRODUCTORES

9 - MOVIMIENTO DE CARNE FRESCA Y CONGELADA.

- 9.1 Detalle comparativo con el mismo mes del año anterior
- 9.2 Detalle acumulado del año en curso comparado con el anterior

10 - KGS COMERCIALIZADOS DE LAS DISTINTAS VARIEDADES DE CARNE FRESCA Y CONGELADA.

- 10.1 Carne fresca
- 10.2 Carne congelada
- 10.1 Carne fresca acumulada del año en curso
- 10.2 Carne congelada acumulada del año en curso

11 - GRÁFICA MENSUAL COMERCIALIZADA CARNE FRESCA Y CONGELADA COMPARADAS CON LAS DEL AÑO ANTERIOR

12 - MATADERO.

- 12.1 Número de cabezas, faenadas durante el mes, comparado con el año anterior
- 12.2 Número de cabezas acumuladas del año en curso comparado con el anterior.
- 12.3 Kgs. faenados durante el mes comparado con el año anterior
- 12.4 Kgs. acumulados del año en curso comparado con el del año anterior
- 12.5 Gráfica mensual carnes faenadas comparadas con el año anterior
- 12.6 Género decomisado por el servicio de inspección veterinaria

13 - MOVIMIENTO DE PESCADOS Y MARISCOS.

- 13.1 Detalle comparativo con el mismo mes del año anterior
- 13.2 Detalle acumulado del año en curso comparado con el anterior

14 - KGS COMERCIALIZADOS DE LAS DISTINTAS VARIEDADES DE PESCADOS Y MARISCOS. DETALLE COMPARATIVO CON EL MISMO MES DEL AÑO ANTERIOR.

- 14.1 Pescado fresco
- 14.2 Pescado congelado.
- 14.3 Marisco fresco
- 14.4 Marisco congelado
- 14.5 Otros productos

15 - GRÁFICA MENSUAL COMERCIALIZADO DE PESCADOS Y MARISCOS COMPARADA CON LAS DEL AÑO ANTERIOR

1.- MOVIMIENTO DE MERCANCIAS

Cantidades comercializadas en los meses indicados, en Kgs

1.1. Detalle comparativo con el mismo mes del año anterior.

	ene - 2025	ene - 2024	diferencia	dif. (%)
Mayorista de frutas y hortalizas				
Frutas	3.937.545	3.530.647	406.898	11,52
Hortalizas	5.866.720	5.766.526	100.194	1,74
TOTAL	9.804.265	9.297.173	507.092	5,45
Productor de frutas y hortalizas				
Frutas	23.971	37.404	-13.433	-35,91
Hortalizas	99.478	135.577	-36.099	-26,63
TOTAL	123.449	172.981	-49.532	-28,63
TOTAL				
Frutas	3.961.516	3.568.051	393.465	11,03
Hortalizas	5.966.198	5.902.103	64.095	1,09
TOTAL	9.927.714	9.470.154	457.560	4,83

Cantidades acumuladas desde principio del año, en Kgs

1.2. Detalle acumulado del año en curso comparado con el año anterior.

	ene - 2025	ene - 2024	diferencia	dif. (%)
Mayorista de frutas y hortalizas				
Hortalizas	5.866.720	5.766.526	100.194	1,74
Frutas	3.937.545	3.530.647	406.898	11,52
TOTAL	9.804.265	9.297.173	507.092	5,45
Productor de frutas y hortalizas				
Frutas	23.971	37.404	-13.433	-35,91
Hortalizas	99.478	135.577	-36.099	-26,63
TOTAL	123.449	172.981	-49.532	-28,63
TOTAL				
Frutas	3.961.516	3.568.051	393.465	11,03
Hortalizas	5.966.198	5.902.103	64.095	1,09
TOTAL	9.927.714	9.470.154	457.560	4,83

2.- KGS, COMERCIALIZADOS DE LAS DISTINTAS VARIEDADES DE FRUTAS Y HORTALIZAS. DETALLE COMPARATIVO MISMO MES DEL AÑO ANTERIOR

2.1. FRUTAS COMERCIALIZADAS (KGS.)

	ene - 2025	ene - 2024	diferencia	dif. (%)
FRUTAS				
AGUACATE OTRAS VARIEDADES	64.299		64.299	100,00
CEREZA S.C.	86.354	841	85.513	10.168,01
CHIRIMOYA OTRAS VARIEDADES	2.147		2.147	100,00
CIRUELA S.C.	9.193	13.036	-3.843	-29,48
COCO OTRAS VARIEDADES	649		649	100,00
DÁTIL OTRAS VARIEDADES	2.599		2.599	100,00
FISALIS OTRAS VARIEDADES	264		264	100,00
FRAMBUESA OTRAS VARIEDADES	4.510		4.510	100,00
FRESA	56.978		56.978	100,00
FRESONES	33.912	61.843	-27.931	-45,16
GRANADA OTRAS VARIEDADES	3.684		3.684	100,00
GROSELLA OTRAS VARIEDADES	290		290	100,00
GUAYABA/O OTRAS VARIEDADES	531		531	100,00
HIGO SECO	2		2	100,00
KAKI	13.558	28.785	-15.227	-52,90
CAQUI/KAKI ROJO BRILLANTE O PERSII	19.310		19.310	100,00
KIWI	76.224	132.667	-56.443	-42,54
KIWI PULPA VERDE	18.995		18.995	100,00
KIWI KIWIGOLD	22.901		22.901	100,00
LIMA OTRAS VARIEDADES	9.213		9.213	100,00
LIMON VERNA	5.680	60.800	-55.120	-90,66
LIMON S.C.	130.327	126.424	3.903	3,09
LITCHI O LICHI	15		15	100,00
MANDARINA CLEMENTINA	205.231	192.969	12.262	6,35
MANDARINA S.C.	234.588	150.405	84.183	55,97
MANGO OTRAS VARIEDADES	68.723		68.723	100,00
MANZANA GOLDEN	142.494	181.728	-39.234	-21,59
MANZANA STARKING		14.771	-14.771	-100,00
MANZANA REINETA	1.550		1.550	100,00
MANZANA GRANNY SMITH	16.540	13.285	3.255	24,50
MANZANA ROYAL GALA	9.200		9.200	100,00
MANZANA FUJI	7.286		7.286	100,00
MANZANA PINK LADY	38.363		38.363	100,00
MANZANA S.C.	145.049	129.607	15.442	11,91
MARACUYÁ	37		37	100,00
MELON PIEL SAPO	67.994	113.264	-45.270	-39,97
MELON AMARILLO	3.264	5.479	-2.215	-40,43
MELON S.C.	14.826	20.754	-5.928	-28,56
MEMBRILLO COMÚN (pomo redondeado)	230		230	100,00
MORA (dulces y no dulces)	6.428		6.428	100,00
NARANJA NAVEL	212.582	76.526	136.056	177,79
NARANJA VALENCIANA LATE	40.500		40.500	100,00
NARANJA NAVELINA	12.953	18.090	-5.137	-28,40
NARANJA NAVEL LATE	18.554	62.764	-44.210	-70,44
NARANJA LANE LATE	5.200		5.200	100,00
NARANJA SALUSTIANA	6.500		6.500	100,00
NARANJA S.C.	566.191	569.932	-3.741	-0,66
PAPAYA OTRAS VARIEDADES	20.684		20.684	100,00
PARCHITA O FRUTA DE LA PASIÓN OTR.	9		9	100,00
PERA ERCOLINI	6.023	7.890	-1.867	-23,66
PERA BLANQUILLA O AGUA	30.722	33.815	-3.093	-9,15
PERA CONFERENCIA	68.456		68.456	100,00

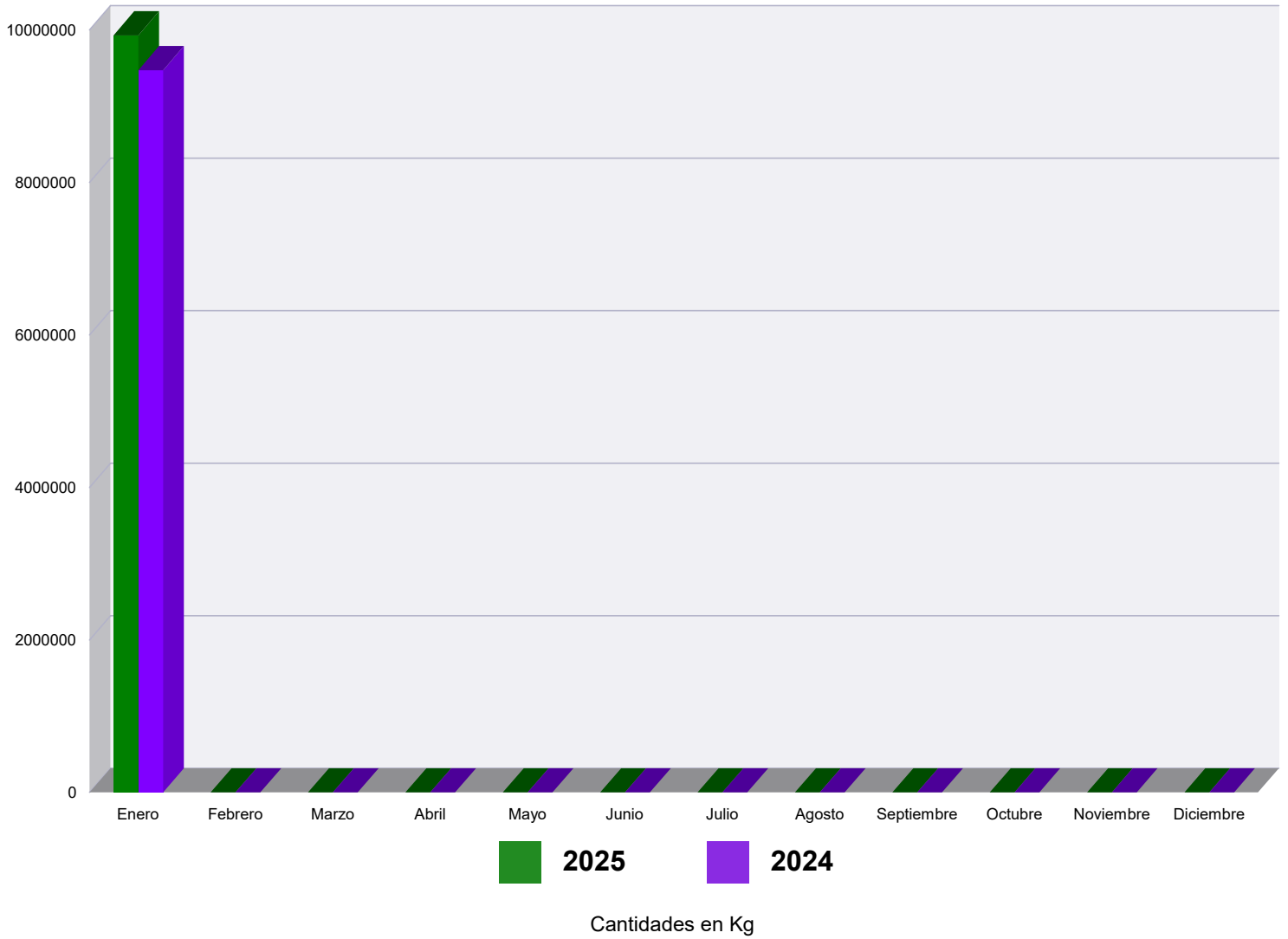
PERA S.C.	58.224	119.479	-61.255	-51,27
PIÑA	93.073	107.580	-14.507	-13,48
PITAHAYA O PITAYA OTRAS VARIEDADE	1.693		1.693	100,00
PLATANO	410.467	521.581	-111.114	-21,30
BANANA	458.180	470.142	-11.962	-2,54
PLÁTANO DE CANARIAS (EXTRA)	1.800		1.800	100,00
PLÁTANO DE CANARIAS (1ª)	141.228		141.228	100,00
PLÁTANO MACHO	33.898		33.898	100,00
POMELO OTRAS VARIEDADES	10.006		10.006	100,00
POMELO ROJO	3.635		3.635	100,00
SANDIA CON SEMILLA	2.500		2.500	100,00
SANDIA SIN SEMILLA	1.680		1.680	100,00
SANDIA S.C.	2.307		2.307	100,00
UVA BLANCA	2.118	36.376	-34.258	-94,18
UVA NEGRA	1.654	17.773	-16.119	-90,69
UVA SIN SEMILLA BLANCA	8.300		8.300	100,00
UVA SIN SEMILLA NEGRA	6.000		6.000	100,00
UVA S.C.	74.730	21.067	53.663	254,73
KUMQUAT	21		21	100,00
TAMARINDO	155		155	100,00
RESTO FRUTAS	138.035	258.378	-120.343	-46,58
TOTAL MENSUAL	3.961.516	3.568.051	393.465	11,03

2.2. HORTALIZAS COMERCIALIZADAS (KGS.)

	ene - 2025	ene - 2024	diferencia	dif. (%)
HORTALIZAS				
ACELGA	35.186	35.985	-799	-2,22
AJO BLANCO	20		20	100,00
AJO TIERNO O AJETE	6.060		6.060	100,00
AJO	43.269	42.746	523	1,22
ALCACHOFA	90.090	65.978	24.112	36,55
APIO VERDE	21.104		21.104	100,00
APIO OTRAS VARIEDADES	12.387		12.387	100,00
BERENJENA	77.235	107.989	-30.754	-28,48
BONIATO O BATATA	63.715		63.715	100,00
BROCOLI O BROCOLI O BRECOL	57.152		57.152	100,00
CALABACIN	196.504	205.400	-8.896	-4,33
CALABACIN BLANCO	54.867		54.867	100,00
CALABACIN OTRAS VARIEDADES	19.900		19.900	100,00
CALABAZA OTRAS VARIEDADES	35.086		35.086	100,00
CEBOLLA GRANO ORO	112.662	109.548	3.114	2,84
CEBOLLA BABOSA	4.300	7.900	-3.600	-45,57
CEBOLLA MORADA	18.214		18.214	100,00
CEBOLLA BLANCA DULCE FUENTES DE	39.705		39.705	100,00
CEBOLLA CALÇOTS	7.861		7.861	100,00
CEBOLLA S.C.	363.310	521.699	-158.389	-30,36
CEBOLLETA O CEBOLLA TIERNA	45.186		45.186	100,00
CHIRIVIA	3.680		3.680	100,00
COL REPOLLO	34.652	46.233	-11.581	-25,05
COL LOMBARDA	6.091	4.900	1.191	24,31
COL DE BRUSELAS	443		443	100,00
COL S.C.	96.917	86.028	10.889	12,66
COLIFLOR	90.043	112.759	-22.716	-20,15
ENDIVIA	18.204		18.204	100,00
ESCAROLA OTRAS VARIEDADES	558		558	100,00
ESPARRAGO VERDE O TRIGUERO	17.329		17.329	100,00
ESPARRAGO OTRAS VARIEDADES	319		319	100,00
ESPINACA	60.456	66.907	-6.451	-9,64
GUINDILLA VERDE	125		125	100,00
GUISANTE	814	5	809	16.180,00
HABA VERDE	211	2.521	-2.310	-91,63
HINOJO	3.344		3.344	100,00
JUDIA VERDE FINA	32.604	18.473	14.131	76,50
JUDIA VERDE PERONA	10.403	26.244	-15.841	-60,36
JUDIA VERDE S.C.	38.629	39.003	-374	-0,96
LECHUGA ROMANA	26.104	73.006	-46.902	-64,24
LECHUGA ICEBERG	22.390	32.782	-10.392	-31,70
LECHUGA COGOLLO	94.460		94.460	100,00
LECHUGA HOJA DE ROBLE	4.198		4.198	100,00
LECHUGA S.C.	89.908	84.180	5.728	6,80
MAIZ O MILLO	8.500		8.500	100,00
NABO	7.220		7.220	100,00
NABO SIMILARES	97		97	100,00
PEPINO	96.391	81.105	15.286	18,85
PEREJIL	16.466		16.466	100,00
PIMIENTO VERDE	22.928	39.223	-16.295	-41,54
PIMIENTO ROJO	192.416	187.121	5.295	2,83
PIMIENTO AMARILLO (TIPO CALIFORNIA)	1.017		1.017	100,00
PIMIENTO VERDE CRISTAL (TIPO ITALIA)	6.600		6.600	100,00
PIMIENTO VERDE PADRÓN	7.489		7.489	100,00
PIMIENTO S.C.	80.036	64.773	15.263	23,56
PUERRO	17.009		17.009	100,00

RABANO Y RABANILLA	22.229		22.229	100,00
REMOLACHA COMÚN O ROJA	8.215		8.215	100,00
SETA CHAMPIÑON	69.034	97.393	-28.359	-29,12
SETA GIRGOLA	6.228	4.885	1.343	27,49
SETA/HONGO SHII-TAKE	69		69	100,00
SETA S.C.	13.406	8.035	5.371	66,85
TOMATE ENSALADA	168.078	247.453	-79.375	-32,08
TOMATE MADURO O CONSERVA		1.900	-1.900	-100,00
TOMATE PERA	212.888	129.624	83.264	64,24
TOMATE CHERRY	66.194		66.194	100,00
TOMATE KUMATO	8.170		8.170	100,00
TOMATE S.C.	703.088	788.315	-85.227	-10,81
ZANAHORIA	358.501	390.789	-32.288	-8,26
JENGIBRE	9.925		9.925	100,00
ÑAME O YAME	100		100	100,00
OCRA O QUIMBOMBÓ	134		134	100,00
TAMARILLO O TOMATILLO OTRAS VARI	15		15	100,00
YUCA O MANDIOCA O TAPIOCA	31.328		31.328	100,00
RESTO HORTALIZAS	382.762	871.728	-488.966	-56,09
PATATA BLANCA	50.839	64.091	-13.252	-20,68
PATATA ROJA	32.023	30.238	1.785	5,90
PATATA NUEVA	163.186	5.498	157.688	2.868,10
PATATA S.C.	1.247.922	1.199.646	48.276	4,02
TOTAL MENSUAL	5.966.198	5.902.103	64.095	1,09

3.- GRÁFICA MENSUAL COMERCIALIZADO DE FRUTAS Y HORTALIZAS COMPARADAS CON LAS DEL AÑO ANTERIOR



4.- PRECIOS MÁXIMOS, MÍNIMOS Y MÁS FRECUENTES DE FRUTAS Y HORTALIZAS COMPARADOS CON EL MISMO MES DEL AÑO ANTERIOR

Frutas	ene - 2025			ene - 2024			diferencia		
	Máx	Mín	M. Frec	Máx	Mín	M. Frec	Máx	Mín	M. Frec
AGUACATE OTRAS VARIEDADES	3,60	3,40	3,50						
ALBARICOQUE BULIDA	2,40	1,25	1,80	2,40	1,25	1,80	0,00	0,00	0,00
ALBARICOQUE MONIQUI	2,75	2,10	2,50	2,40	1,25	1,80	0,35	0,85	0,70
ALBARICOQUE S.C.	4,50	3,00	4,00	3,50	1,85	3,00	1,00	1,15	1,00
BANANA	1,50	1,00	1,41	1,50	1,00	1,20	0,00	0,00	0,21
CAQUI/KAKI ROJO BRILLANTE O	4,00	3,00	3,00						
CEREZA PICOTA	9,00	8,00	8,50	9,00	8,00	8,50	0,00	0,00	0,00
CEREZA S.C.	12,60	7,00	12,15	6,00	2,25	4,00	6,60	4,75	8,15
CIRUELA GOLGEN JAPAN	3,50	2,80	3,25	3,50	2,80	3,25	0,00	0,00	0,00
CIRUELA REINA CLAUDIA	2,00	1,90	2,00	2,00	1,90	2,00	0,00	0,00	0,00
CIRUELA S.C.	3,85	2,10	3,63	3,50	1,35	2,50	0,35	0,75	1,13
COCO OTRAS VARIEDADES	1,50	0,85	0,95						
CHIRIMOYA OTRAS VARIEDADES	4,70	4,50	4,60						
DÁTIL MEDJOUL	10,80	10,60	10,70						
DÁTIL OTRAS VARIEDADES	3,85	3,65	3,75						
FISALIS OTRAS VARIEDADES	1,45	1,25	1,35						
FRAMBUESA OTRAS VARIEDADES	2,50	2,30	2,40						
FRESA	5,35	5,15	5,25						
FRESONES	6,00	4,00	5,10	8,50	7,50	8,00	-2,50	-3,50	-2,90
GRANADA OTRAS VARIEDADES	2,00	1,80	1,90						
GROSELLA OTRAS VARIEDADES	3,60	3,40	3,50						
GUAYABA/O CAS	4,10	3,85	3,95						
GUAYABA/O OTRAS VARIEDADES	12,00	4,00	6,50						
HIGO SECO	10,00	9,00	9,50						
KAKI	4,60	2,40	4,30	2,60	2,40	2,50	2,00	0,00	1,80
KIWI	5,50	1,80	3,65	5,95	2,00	4,35	-0,45	-0,20	-0,70
KIWI KIWIGOLD	31,00	30,90	31,00						
KIWI PULPA VERDE	4,50	3,50	3,50						
KUMQUAT	20,00	16,00	18,00						
LIMA OTRAS VARIEDADES	9,00	6,00	9,00						
LIMON FINO O PRIMAFIORI	1,30	0,75	1,00	1,30	0,75	1,00	0,00	0,00	0,00
LIMON S.C.	1,15	0,55	0,63	1,30	0,80	1,08	-0,15	-0,25	-0,45
LIMON VERNA	1,30	0,45	0,58	1,30	0,95	1,25	0,00	-0,50	-0,68
LITCHI O LICHI	4,00	3,80	3,95						
MANDARINA CLEMENTINA	1,10	0,95	1,00	1,20	0,85	1,00	-0,10	0,10	0,00
MANDARINA S.C.	1,50	0,55	1,00	1,50	0,55	1,00	0,00	0,00	0,00
MANDARINA SATSUMA	1,00	0,55	0,55	1,00	0,55	0,55	0,00	0,00	0,00
MANGO OTRAS VARIEDADES	3,40	3,20	3,30						
MANGOSTAN	35,00	30,00	33,00						
MANZANA FUJI	1,60	1,10	1,10						
MANZANA GOLDEN	1,90	0,90	1,00	1,90	0,90	1,00	0,00	0,00	0,00
MANZANA GRANNY SMITH	2,00	1,45	1,90	2,00	1,45	1,90	0,00	0,00	0,00
MANZANA PINK LADY	2,50	2,10	2,50						
MANZANA REINETA	2,50	2,10	2,25						
MANZANA ROYAL GALA	2,00	1,45	1,70						
MANZANA S.C.	1,90	0,80	1,44	1,75	0,80	1,45	0,15	0,00	-0,01
MANZANA STARKING	1,85	1,65	1,85	1,85	1,65	1,85	0,00	0,00	0,00
MARACUYÁ	24,00	20,00	24,00						
MELOCOTON PIEL AMARILLA	3,85	3,50	3,85	3,85	3,50	2,95	0,00	0,00	0,90
MELOCOTON PIEL ROJA	3,50	2,00	2,40	3,50	2,00	2,40	0,00	0,00	0,00
MELOCOTON S.C.	3,00	0,65	1,35	3,00	0,65	1,35	0,00	0,00	0,00
MELON AMARILLO	1,90	1,20	1,57	1,95	0,60	1,80	-0,05	0,60	-0,24
MELON PIEL SAPO	1,95	1,30	1,45	1,95	1,65	1,85	0,00	-0,35	-0,41
MELON S.C.	1,75	0,65	1,40	1,75	0,65	1,35	0,00	0,00	0,05
MEMBRILLO COMÚN (pomo redond)	8,00	7,00	7,10						

MORA (dulces y no dulces)	3,00	2,00	2,50						
NARANJA LANE LATE	1,00	0,60	0,95						
NARANJA NAVEL	1,80	0,70	0,92	1,80	1,40	1,50	0,00	-0,70	-0,59
NARANJA NAVEL LATE	1,30	0,80	1,10	1,30	1,00	1,10	0,00	-0,20	0,00
NARANJA NAVELINA	1,14	0,30	0,82	1,14	0,30	0,95	0,00	0,00	-0,14
NARANJA S.C.	1,35	0,45	0,69	1,35	0,45	0,50	0,00	0,00	0,19
NARANJA SALUSTIANA	1,10	1,00	1,00						
NARANJA VALENCIANA LATE	1,30	0,70	0,83	1,30	1,00	1,10	0,00	-0,30	-0,27
NECTARINA S.C.	3,50	2,20	3,00	3,50	2,20	3,00	0,00	0,00	0,00
NISPERO	1,50	1,30	1,40	2,50	2,25	2,40	-1,00	-0,95	-1,00
PAPAYA OTRAS VARIEDADES	3,60	3,40	3,50						
PARCHITA O FRUTA DE LA PASIÓN	20,00	18,00	20,00						
PERA BLANQUILLA O AGUA	1,70	0,95	1,57	1,55	0,95	1,30	0,15	0,00	0,27
PERA CONFERENCIA	1,45	1,25	1,35						
PERA ERCOLINI	2,95	1,00	1,68	2,95	1,00	1,50	0,00	0,00	0,18
PERA LIMONERA	1,40	1,00	1,00	1,40	1,00	1,00	0,00	0,00	0,00
PERA PASSA GRASSANA	2,25	1,40	1,85	2,25	1,40	1,85	0,00	0,00	0,00
PERA S.C.	2,35	1,00	1,30	2,35	1,00	2,20	0,00	0,00	-0,90
PIÑA	4,50	1,15	3,37	4,50	1,35	1,75	0,00	-0,20	1,62
PISTACHO	14,00	13,00	13,25						
PITAHAYA O PITAYA OTRAS VARIET	28,00	24,00	25,00						
PLATANO	3,20	1,20	2,34	3,20	1,00	2,10	0,00	0,20	0,24
PLÁTANO DE CANARIAS (1ª)	2,00	1,30	1,60						
PLÁTANO DE CANARIAS (2ª)	1,80	1,00	1,40						
PLÁTANO DE CANARIAS (EXTRA)	1,70	1,00	1,65						
PLÁTANO MACHO	1,30	0,90	1,10						
POMELO OTRAS VARIEDADES	0,90	0,80	0,80						
POMELO ROJO	1,10	0,90	1,00						
RAMBUTAN (Var. See Matjan, See)	32,00	25,00	29,00						
SANDIA CON SEMILLA	1,50	0,70	1,25	0,80	0,70	0,75	0,70	0,00	0,50
SANDIA S.C.	2,20	0,55	1,48	2,20	0,55	2,20	0,00	0,00	-0,72
SANDIA SIN SEMILLA	2,00	1,40	1,51	1,95	1,20	1,80	0,05	0,20	-0,29
TAMARINDO	2,60	2,00	2,50						
UVA BLANCA	6,00	4,50	4,00	4,10	3,95	4,00	1,90	0,55	0,00
UVA NEGRA	4,50	3,00	3,55	4,50	1,50	3,95	0,00	1,50	-0,41
UVA S.C.	3,25	1,30	2,71	3,25	1,30	2,75	0,00	0,00	-0,05
UVA SIN SEMILLA BLANCA	4,75	1,60	4,75						
UVA SIN SEMILLA NEGRA	4,25	1,60	4,25						

Hortalizas

	ene - 2025			ene - 2024			diferencia		
	Máx	Min	M. Frec	Máx	Min	M. Frec	Máx	Min	M. Frec
ACELGA	0,80	0,70	0,75	0,70	0,60	0,65	0,10	0,10	0,10
ACHICORIA	8,85	8,50	8,70						
AJO	4,40	3,50	3,75	4,40	3,50	3,75	0,00	0,00	0,00
AJO BLANCO	6,00	5,80	5,90						
AJO MORADO	4,80	4,60	4,70						
AJO TIERNO O AJETE	1,90	1,50	1,70						
ALCACHOFA	2,75	0,85	1,40	4,75	1,80	3,72	-2,00	-0,95	-2,32
APIO OTRAS VARIEDADES	0,70	0,60	0,65						
APIO VERDE	0,75	0,65	0,70						
APIONABO	1,80	1,70	1,75						
BERENJENA	1,70	1,50	1,60	1,90	1,00	1,60	-0,20	0,50	0,00
BERENJENA OTRAS VARIEDADES	2,15	2,00	2,00						
BISALTO O TIRABEQUE	9,50	5,50	8,00						
BONIATO O BATATA	1,45	1,00	1,40						
BROCOLI O BROCOLI O BRECOL	2,60	2,20	2,25						
CALABACIN	1,15	0,90	1,10	2,30	1,20	1,85	-1,15	-0,30	-0,75
CALABACIN BLANCO	1,35	1,25	1,30						
CALABACIN OTRAS VARIEDADES	1,10	1,00	1,10						
CALABAZA OTRAS VARIEDADES	0,90	0,05	0,85						
CEBOLLA BABOSA	0,75	0,45	0,50	0,75	0,45	0,50	0,00	0,00	0,00
CEBOLLA BLANCA DULCE FUENTE	1,10	1,00	1,10						
CEBOLLA CALÇOTS	5,40	3,60	5,30						
CEBOLLA GRANO ORO	1,00	0,45	0,85	1,00	0,45	0,85	0,00	0,00	0,00
CEBOLLA MORADA	1,40	1,30	1,30						
CEBOLLA S.C.	1,20	0,50	0,80	1,20	0,70	1,00	0,00	-0,20	-0,20
CEBOLLETA O CEBOLLA TIERNA	2,20	2,10	2,15						
COL CHINA O PEKINENSIS	1,70	1,40	1,65						
COL DE BRUSELAS	2,25	2,10	2,20						
COL LOMBARDA	1,35	0,75	1,00	0,85	0,75	0,80	0,50	0,00	0,20
COL REPOLLO	1,60	0,60	0,75	0,70	0,60	0,65	0,90	0,00	0,10
COL S.C.	2,30	0,60	1,40	2,30	0,60	1,42	0,00	0,00	-0,02
COLIFLOR	2,20	1,25	1,70	2,75	2,10	2,60	-0,55	-0,85	-0,90
CHIRIVIA	1,60	1,45	1,55						
ENDIVIA	1,80	1,45	1,70						
ESCAROLA OTRAS VARIEDADES	1,50	1,40	1,45						
ESCAROLA RIZADA O FRISÉE	1,60	1,40	1,60						
ESPARRAGO OTRAS VARIEDADES	4,25	4,00	4,20						
ESPARRAGO VERDE O TRIGUER	5,45	5,25	5,30						
ESPINACA	1,40	1,00	1,30	1,25	0,60	1,00	0,15	0,40	0,30
GUINDILLA ROJA	5,20	3,75	5,00						
GUINDILLA VERDE	3,15	2,75	3,10						
GUISANTE	7,50	6,00	6,80	6,20	6,00	6,10	1,30	0,00	0,70
HABA VERDE	6,00	2,00	5,00	2,00	0,80	1,95	4,00	1,20	3,05
HINOJO	1,80	1,25	1,70						
JENGIBRE	2,90	2,50	2,70						
JUDÍA VERDE BOBY	7,10	6,75	7,00						
JUDÍA VERDE ELDA	13,00	6,75	12,00						
JUDIA VERDE FINA	5,70	4,75	5,60	5,70	5,50	5,60	0,00	-0,75	0,00
JUDIA VERDE PERONA	5,00	4,50	4,70	6,20	6,00	6,10	-1,20	-1,50	-1,40
JUDIA VERDE S.C.	4,75	0,30	2,58	3,75	0,30	0,55	1,00	0,00	2,03
LECHUGA COGOLLO	1,30	1,20	1,25						
LECHUGA HOJA DE ROBLE	1,15	0,80	1,00						
LECHUGA ICEBERG	1,10	0,65	1,05	1,20	1,00	1,10	-0,10	-0,35	-0,05
LECHUGA LOLLO ROSSO	1,15	0,80	1,00						
LECHUGA ROMANA	1,10	0,65	0,90	0,75	0,65	0,70	0,35	0,00	0,20
LECHUGA S.C.	1,15	0,45	0,85	1,00	0,45	0,70	0,15	0,00	0,15
MAIZ O MILLO	2,40	2,30	2,40						
NABO	1,65	1,50	1,50						

NABO SIMILARES	1,65	1,50	1,50						
ÑAME O YAME	2,00	1,90	2,00						
OCRA O QUIMBOMBÓ	42,00	35,00	40,00						
PATATA BLANCA	1,00	0,85	0,95	1,00	0,90	0,95	0,00	-0,05	0,00
PATATA MONALISA	1,95	0,85	1,30	0,95	0,70	0,90	1,00	0,15	0,40
PATATA NUEVA	1,10	0,70	1,00	0,85	0,70	0,75	0,25	0,00	0,25
PATATA ROJA	1,00	0,90	0,95	1,00	0,90	0,95	0,00	0,00	0,00
PATATA S.C.	0,95	0,50	0,58	0,95	0,50	0,58	0,00	0,00	0,00
PEPINO	1,80	0,70	1,70	1,35	1,25	1,30	0,45	-0,55	0,40
PEREJIL	0,65	0,55	0,60						
PIMIENTO AMARILLO (TIPO CALI)	2,65	2,55	2,60						
PIMIENTO ROJO	1,90	1,80	1,85	1,90	1,05	1,58	0,00	0,75	0,27
PIMIENTO S.C.	1,80	0,80	1,15	1,40	0,75	1,00	0,40	0,05	0,15
PIMIENTO VERDE	2,40	2,20	2,30	1,75	1,15	1,42	0,65	1,05	0,88
PIMIENTO VERDE CRISTAL (TIPO CALI)	2,35	2,30	2,35						
PIMIENTO VERDE PADRÓN	7,15	6,60	6,75						
PUERRO	1,50	1,25	1,35						
RABANO Y RABANILLA	1,00	0,85	0,95						
REMOLACHA COMÚN O ROJA	1,65	1,40	1,60						
SETA CHAMPIÑÓN	4,70	3,70	4,40	3,80	1,60	3,00	0,90	2,10	1,40
SETA GIRGOLA	4,90	4,60	4,80	7,00	1,60	4,00	-2,10	3,00	0,80
SETA NISCALO O ROVELLON	10,00	4,00	9,00	10,00	4,00	9,00	0,00	0,00	0,00
SETA S.C.	4,70	3,70	4,00	10,00	8,00	9,00	-5,30	-4,30	-5,00
SETA/HONGO SHII-TAKE	7,50	7,15	7,40						
TAMARILLO O TOMATILLO OTRA	21,00	20,00	21,00						
TOMATE CHERRY	3,70	1,25	3,40						
TOMATE ENSALADA	1,30	0,55	1,30	1,85	1,40	1,65	-0,55	-0,85	-0,35
TOMATE KUMATO	4,00	3,90	3,95						
TOMATE MADURO O CONSERVA	1,40	1,15	1,35	2,25	0,85	1,00	-0,85	0,30	0,35
TOMATE PERA	1,40	1,15	1,35	2,00	1,65	1,80	-0,60	-0,50	-0,45
TOMATE S.C.	1,25	0,90	1,10	1,25	0,85	1,15	0,00	0,05	-0,05
YUCA O MANDIOCA O TAPIOCA	3,70	3,00	3,50						
ZANAHORIA	1,35	0,80	0,90	0,95	0,85	0,90	0,40	-0,05	0,00

5.- PRECIOS MEDIOS PONDERADOS DE FRUTAS Y HORTALIZAS, DETALLE COMPARATIVO CON EL MES ANTERIOR, AÑO ANTERIOR Y ACUMULADOS

Comparado con el mes anterior.

	ene - 2025 euros / kg	dic - 2024 euros / kg	diferencia	
			euros/kgs	%
Frutas	2,29	1,68	0,61	36,31
Hortalizas	1,46	1,17	0,29	24,79
Patatas	0,71	0,63	0,08	12,70
TOTAL	1,70	1,27	0,43	33,86

Comparado con el mismo mes del año anterior.

	ene - 2025 euros / kg	ene - 2024 euros / kg	diferencia	
			euros/kgs	%
Frutas	2,29	1,81	0,48	26,52
Hortalizas	1,46	1,52	-0,06	-3,95
Patatas	0,71	0,62	0,09	14,52
TOTAL	1,70	1,50	0,20	13,33

Acumulado comparado con el año anterior.

	ene - 2025 euros / kg	ene - 2024 euros / kg	diferencia	
			euros/kgs	%
Frutas	2,29	1,81	0,48	26,52
Hortalizas	1,46	1,52	-0,06	-3,95
Patatas	0,71	0,62	0,09	14,52
TOTAL	1,70	1,50	0,20	13,33

6.- MOVIMIENTOS DE VEHÍCULOS

6.1. Comparado con el mismo mes del año anterior.

Tipo de vehículo	ene-2025	ene-2024	diferencia	dif. (%)
Turismos	28.914	29.247	-333	-1,14
	28.914	29.247	-333	-1,14
Carga				
Menos de 1 Tm	4.801	5.610	-809	-14,42
1 a 5 Tm	10.059	9.276	783	8,44
Más de 5 Tm	3.243	3.081	162	5,26
Total carga:	18.103	17.967	136	0,76
Descarga				
Menos de 1 Tm	263	328	-65	-19,82
1 a 5 Tm	2.530	2.372	158	6,66
Más de 5 Tm	10.322	10.107	215	2,13
Total descarga:	13.115	12.807	308	2,40
Total vehículos:	60.132	60.021	111	0,18

6.2. Comparado con el acumulado del mismo mes del año anterior.

Tipos de vehículo	ene-2025	ene-2024	diferencia	dif. (%)
Turismos	28.914	29.247	-333	-1,14
	28.914	29.247	-333	-1,14
Carga				
Menos de 1 Tm	4.801	5.610	-809	-14,42
1 a 5 Tm	10.059	9.276	783	8,44
Más de 5 Tm	3.243	3.081	162	5,26
Total carga:	18.103	17.967	136	0,76
Descarga				
Menos de 1 Tm	263	328	-65	-19,82
1 a 5 Tm	2.530	2.372	158	6,66
Más de 5 Tm	10.322	10.107	215	2,13
Total descarga:	13.115	12.807	308	2,40
Total vehículos:	60.132	60.021	111	0,18

7.- GÉNERO DECOMISADO POR EL SERVICIO DE INSPECCIÓN VETERINARIA (F. Y. H.)

Producto	Kilos	Causas
Frutas	-	A, B, C, D
Hortalizas	-	B, C, D
Total kilos decomisados	-	

- Causas:
- a) Mecánicas
 - b) Físicas
 - c) Fisiobiológicas
 - d) Biológicas

8.- OCUPACIÓN DEL SITUADO DE PRODUCTORES

Cantidades en Kgs, con indicación del número de productores que han operado cada día.

FECHA	NÚMERO	FRUTAS	HORTALIZAS	TOTAL
viernes, 3	17	1.758	9.211	10.969
martes, 7	17	2.573	9.036	11.609
jueves, 9	5	0	2.165	2.165
viernes, 10	19	2.736	9.967	12.703
martes, 14	20	2.386	11.374	13.760
viernes, 17	22	3.628	10.301	13.929
martes, 21	24	2.918	12.165	15.083
jueves, 23	4	300	1.280	1.580
viernes, 24	22	1.819	8.945	10.764
martes, 28	25	2.869	10.895	13.764
jueves, 30	4	0	1.950	1.950
viernes, 31	22	2.984	12.189	15.173
VALORES MEDIOS	17	2.397	8.290	10.287

	ene - 2025	ene - 2024	diferencia	dif. (%)
Frutas	2.397	3.740	-1.343	-35,91
Hortalizas	8.290	10.429	-2.139	-20,51
Nº Productores	17	19	-2	-10,53
TOTAL	10.287	13.306	-3.019	-22,69

9.- MOVIMIENTOS DE CARNE FRESCA Y CONGELADA

Cantidades comercializadas en los meses indicados, en Kgs.

9.1. Detalle comparativo con el mismo mes del año anterior.

		ene - 2025	ene - 2024	diferencia	dif. (%)
Carne fresca					
Porcinos					
	CERDOS	183.086	166.034	17.052	10,27
	LECHONAS	120	86	34	39,53
Bovinos					
	TOROS	4.603	5.098	-495	-9,71
	VACAS	303.611	229.009	74.602	32,58
Ovinos					
	CORDEROS	11.099	11.387	-288	-2,53
	OVEJAS	508	500	8	1,60
Aves					
	PAVOS	9.201	10.615	-1.414	-13,32
	POLLOS	260.553	227.354	33.199	14,60
Conejo					
	CONEJOS	4.849	4.273	576	13,48
Otras					
	RNICOS FRESCOS	494.808	477.284	17.524	3,67
Total		1.272.438	1.131.640	140.798	12,44
Carne congelada					
Porcinos					
	CERDOS	11.984	1.444	10.540	729,92
	LECHONAS	645	121	524	433,06
Bovinos					
	TOROS	0	0	0	
	VACAS	1.564	1.323	241	18,22
Ovinos					
	CORDEROS	455	292	163	55,82
	OVEJAS	1.930	2.200	-270	-12,27
Aves					
	PAVOS	237	361	-124	-34,35
	POLLOS	27.825	10.178	17.647	173,38
Conejo					
	CONEJOS	0	8	-8	-100,00
Otras					
	OS CONGELADOS	156	318	-162	-50,94
Total		44.796	16.245	28.551	175,75
TOTAL F+C		1.317.234	1.147.885	169.349	14,75

Cantidades acumuladas desde principio de año, en Kgs.

9.2. Detalle acumulado del año en curso comparado con el año anterior.

		ene - 2025	ene - 2024	diferencia	dif. (%)
Carne fresca					
Porcinos					
	CERDOS	183.086	166.034	17.052	10,27
	LECHONAS	120	86	34	39,53
Bovinos					
	TOROS	4.603	5.098	-495	-9,71
	VACAS	303.611	229.009	74.602	32,58
Ovinos					
	CORDEROS	11.099	11.387	-288	-2,53
	OVEJAS	508	500	8	1,60
Aves					
	PAVOS	9.201	10.615	-1.414	-13,32
	POLLOS	260.553	227.354	33.199	14,60
Conejo					
	CONEJOS	4.849	4.273	576	13,48
Otras					
	RNICOS FRESCOS	494.808	477.284	17.524	3,67
Total:		1.272.438	1.131.640	140.798	12,44
Carne congelada					
Porcinos					
	CERDOS	11.984	1.444	10.540	729,92
	LECHONAS	645	121	524	433,06
Bovinos					
	TOROS			0	
	VACAS	1.564	1.323	241	18,22
Ovinos					
	CORDEROS	455	292	163	55,82
	OVEJAS	1.930	2.200	-270	-12,27
Aves					
	PAVOS	237	361	-124	-34,35
	POLLOS	27.825	10.178	17.647	173,38
Conejo					
	CONEJOS		8	-8	-100,00
Otras					
	OS CONGELADOS	156	318	-162	-50,94
Total:		44.796	16.245	28.551	175,75
TOTAL F+C:		1.317.234	1.147.885	169.349	14,75

10.- KGS, COMERCIALIZADOS DE DISTINTAS VARIEDADES DE CARNE FRESCA Y CONGELADA. DETALLE COMPARATIVO DEL MISMO MES DEL AÑO ANTERIOR

10.1. CARNES FRESCAS COMERCIALIZADAS (KGS)

CARNE FRESCA	ene - 2025	ene - 2024	diferencia	dif. (%)
CERDOS	183.086	166.034	17.052	10,27
LECHONAS	120	86	34	39,53
VACAS	303.611	229.009	74.602	32,58
TOROS	4.603	5.098	-495	-9,71
OVEJAS	508	500	8	1,60
CORDEROS	11.099	11.387	-288	-2,53
POLLOS	260.553	227.354	33.199	14,60
PAVOS	9.201	10.615	-1.414	-13,32
CONEJOS	4.849	4.273	576	13,48
OTROS CARNICOS FRE	494.808	477.284	17.524	3,67
TOTAL MENSUAL	1.272.438	1.131.640	140.798	12,44

10.2. CARNES CONGELADAS COMERCIALIZADAS (KGS)

CARNE CONGELADA	ene - 2025	ene - 2024	diferencia	dif. (%)
CERDOS	11.984	1.444	10.540	729,92
LECHONAS	645	121	524	433,06
VACAS	1.564	1.323	241	18,22
OVEJAS	1.930	2.200	-270	-12,27
CORDEROS	455	292	163	55,82
POLLOS	27.825	10.178	17.647	173,38
PAVOS	237	361	-124	-34,35
CONEJOS	0	8	-8	-100,00
OTROS CARNICOS COI	156	318	-162	-50,94
TOTAL MENSUAL	44.796	16.245	28.551	175,75

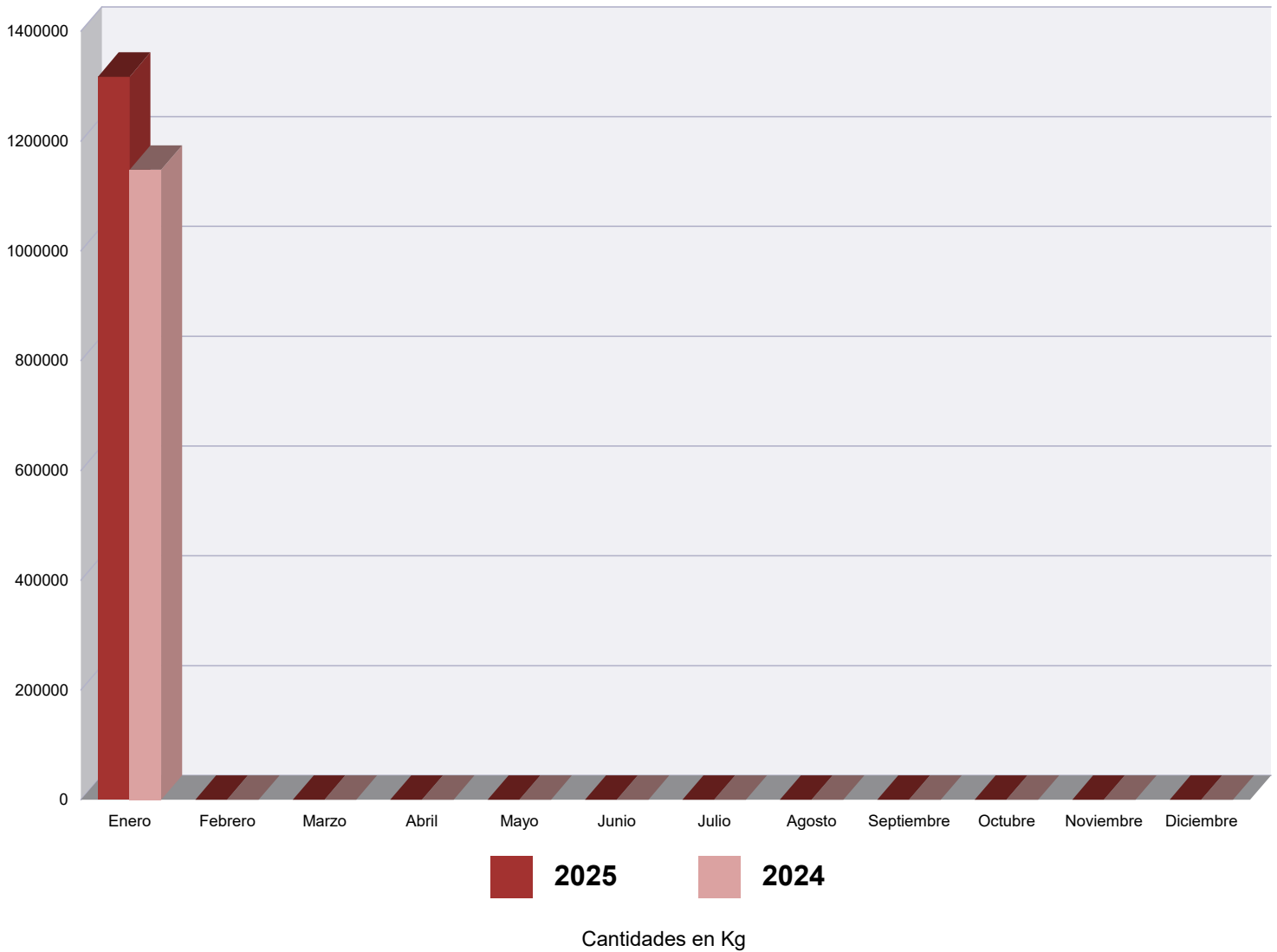
10.3. CARNES FRESCAS COMERCIALIZADAS ACUMULADAS DEL AÑO (KGS)

CARNE FRESCA	ene - 2025	ene - 2024	diferencia	dif. (%)
LECHONAS	120	86	34	39,53
CERDOS	183.086	166.034	17.052	10,27
TOROS	4.603	5.098	-495	-9,71
VACAS	303.611	229.009	74.602	32,58
OVEJAS	508	500	8	1,60
CORDEROS	11.099	11.387	-288	-2,53
POLLOS	260.553	227.354	33.199	14,60
PAVOS	9.201	10.615	-1.414	-13,32
CONEJOS	4.849	4.273	576	13,48
OTROS CARNICOS FRE	494.808	477.284	17.524	3,67
TOTALES	1.272.438	1.131.640	140.798	12,44

10.4. CARNES CONGELADAS COMERCIALIZADAS ACUMULADAS DEL AÑO (KGS)

CARNE CONGELADA	ene - 2025	ene - 2024	diferencia	dif. (%)
LECHONAS	645	121	524	433,06
CERDOS	11.984	1.444	10.540	729,92
VACAS	1.564	1.323	241	18,22
CORDEROS	455	292	163	55,82
OVEJAS	1.930	2.200	-270	-12,27
POLLOS	27.825	10.178	17.647	173,38
PAVOS	237	361	-124	-34,35
CONEJOS	0	8	-8	-100,00
OTROS CARNICOS COI	156	318	-162	-50,94
TOTALES	44.796	16.245	28.551	175,75

11.- GRÁFICA MENSUAL COMERCIALIZADA CARNE FRESCA Y CONGELADA COMPARADAS CON LAS DEL AÑO ANTERIOR.



12.- MATADERO

12.1. Número de cabezas faenadas durante un mes comparado con el mismo mes del año anterior.

ESPECIES	ene - 2025	ene - 2024	diferencia	dif. (%)
Porcinos				
CERDOS	711	814	-103	-12,65
LECHONAS	1.011	1.172	-161	-13,74
Bovinos				
VACAS	12	36	-24	-66,67
TOROS	259	238	21	8,82
Ovinos				
OVEJAS	95	81	14	17,28
CORDEROS	3.133	3.722	-589	-15,82
TOTALES	5.221	6.063	-842	-13,89

12.2. Número de cabezas acumuladas del año en curso comparado con el anterior.

ESPECIES	ene - 2025	ene - 2024	diferencia	dif. (%)
Porcinos				
CERDOS	711	814	-103	-12,65
LECHONAS	1.011	1.172	-161	-13,74
Bovinos				
VACAS	12	36	-24	-66,67
TOROS	259	238	21	8,82
Ovinos				
OVEJAS	95	81	14	17,28
CORDEROS	3.133	3.722	-589	-15,82
TOTALES	5.221	6.063	-842	-13,89

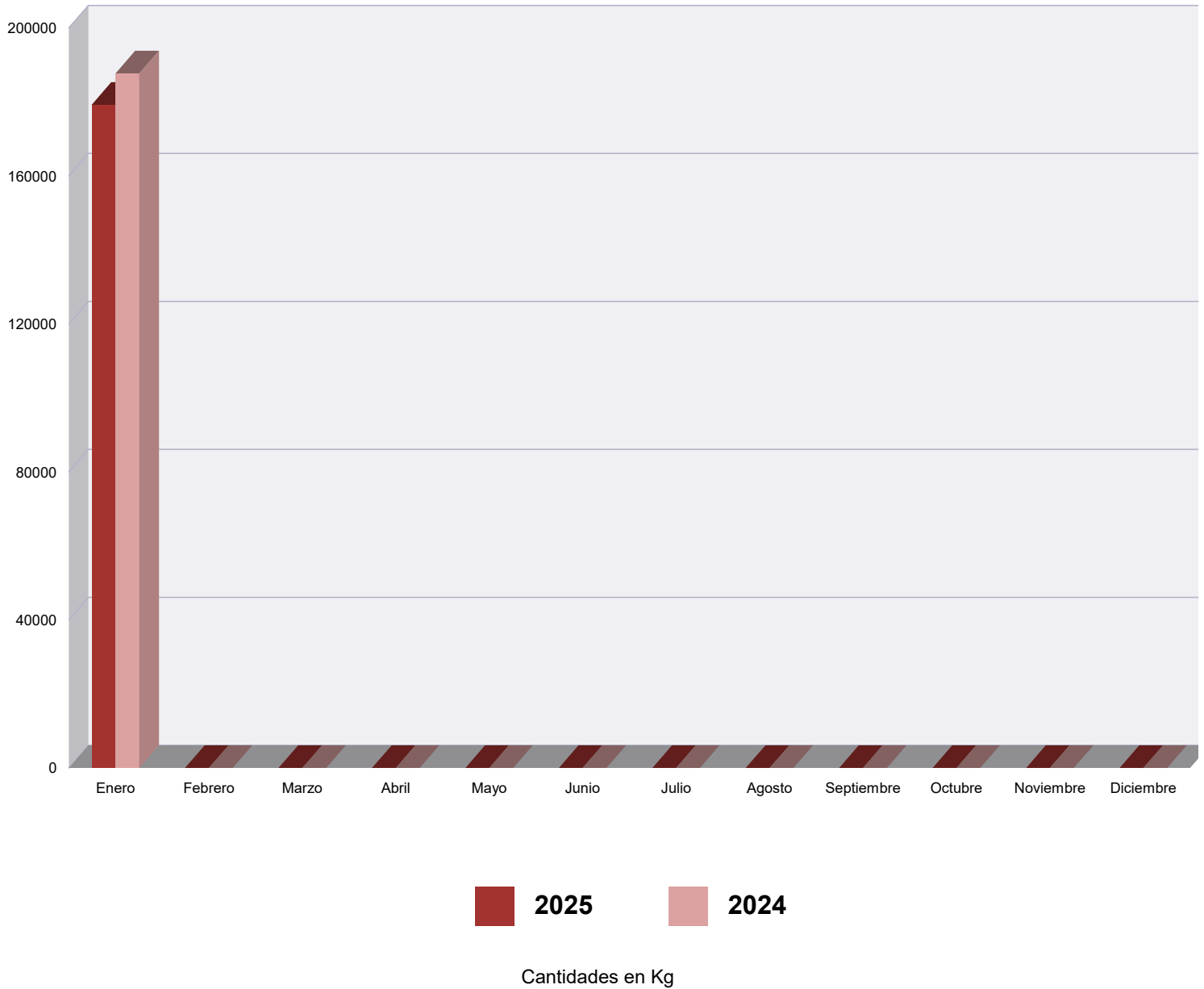
12.3. Kgs. faenados durante el mes, comparado con el año anterior

ESPECIES	ene - 2025	ene - 2024	diferencia	dif.(%)
Porcinos				
CERDOS	68.869	75.265	-6.396	-8,50
LECHONAS	9.506	10.404	-898	-8,63
Bovinos				
VACAS	3.698	10.064	-6.366	-63,26
TOROS	65.523	53.779	11.744	21,84
Ovinos				
OVEJAS	1.260	1.451	-191	-13,16
CORDEROS	30.313	36.549	-6.236	-17,06
TOTALES	179.169	187.512	-8.343	-4,45

12.4. Kgs. acumulados del año en curso comparado con el del año anterior

ESPECIES	ene - 2025	ene - 2024	diferencia	dif. (%)
Porcinos				
CERDOS	68.869	75.265	-6.396	-8,50
LECHONAS	9.506	10.404	-898	-8,63
Bovinos				
VACAS	3.698	10.064	-6.366	-63,26
TOROS	65.523	53.779	11.744	21,84
Ovinos				
OVEJAS	1.260	1.451	-191	-13,16
CORDEROS	30.313	36.549	-6.236	-17,06
TOTALES	179.169	187.512	-8.343	-4,45

12.5. Gráfica mensual carnes faenadas comparadas con las del año anterior



12.6. Género decomisado por el servicio de inspección veterinaria

ESPECIES	CABEZAS		KILOGRAMOS	
	Mes	Acumulado	Mes	Acumulado
Porcinos				
CERDOS				
LECHONAS	4	4	42	42
Bovinos				
VACAS				
TOROS				
Ovinos				
OVEJAS	2	2	22	22
CORDEROS	4	4	32	32
KGS. DE CARNE DECOMISADOS			96	96

13.- MOVIMIENTO DE PESCADO Y MARISCOS

Cantidades comercializadas en los meses indicados, en Kgs.

13.1. Detalle comparativo con el mismo mes del año anterior.

	ene - 2025	ene - 2024	diferencia	dif. (%)
Pescado				
Fresco	235.298	315.061	-79.763	-25,32
Congelado	21.357	26.531	-5.174	-19,50
TOTAL	256.655	341.592	-84.937	-24,87
Marisco				
Fresco	104.002	93.373	10.629	11,38
Congelado	39.362	57.014	-17.652	-30,96
TOTAL	143.364	150.387	-7.023	-4,67
Otros productos	50.456	10.040	40.416	402,55
TOTAL	450.475	502.019	-51.544	-10,27

TOTAL	ene - 2025	ene - 2024	diferencia	dif. (%)
Pescado	256.655	341.592	-84.937	-24,87
Marisco	143.364	150.387	-7.023	-4,67
Otros productos	50.456	10.040	40.416	402,55
TOTAL	450.475	502.019	-51.544	-10,27

Cantidades acumuladas desde principio de año, en Kgs.

13.2. Detalle acumulado del año en curso comparado con el año anterior.

	ene - 2025	ene - 2024	diferencia	dif. (%)
Pescado				
Fresco	235.298	315.061	-79.763	-25,32
Congelado	21.357	26.531	-5.174	-19,50
TOTAL	256.655	341.592	-84.937	-24,87
Marisco				
Fresco	104.002	93.373	10.629	11,38
Congelado	39.362	57.014	-17.652	-30,96
TOTAL	143.364	150.387	-7.023	-4,67
Otros productos	50.456	10.040	40.416	402,55
TOTAL	450.475	502.019	-51.544	-10,27

	ene - 2025	ene - 2024	diferencia	dif. (%)
Pescado	256.655	341.592	-84.937	-24,87
Marisco	143.364	150.387	-7.023	-4,67
Otros productos	50.456	10.040	40.416	402,55
TOTAL	450.475	502.019	-51.544	-10,27

14.- KGS. COMERCIALIZADOS DE DISTINTAS VARIEDADES DE PESCADO Y MARISCOS. DETALLE COMPARATIVO CON EL MISMO MES DEL AÑO ANTERIOR

14.1 Pescado fresco comercializado (Kgs.)

	ene - 2025	ene - 2024	diferencia	dif. (%)
ANGUILA	304	0	304	
ATUN / TONYINA	5.411	5.213	198	3,80
ATÚN CLARO O RABIL	540	0	540	
BACALADILLA / MAIRE	3.378	10.913	-7.535	-69,05
BACALAO /BACALLA	4.495	10.601	-6.106	-57,60
BACALAO FILETE /BACALLA FILET	2.385	1	2.384	238.400,00
BESUGO / BESUC	5	26	-21	-80,77
BOGA / BOGA	0	3.330	-3.330	-100,00
BONITO	10	12	-2	-16,67
BOQUERON O ANCHO / SEITO	8.397	6.193	2.204	35,59
BROTOLA O BERTORELLA O LOCHA F	132	0	132	
CABALLA / VERAT	696	2.404	-1.708	-71,05
CORVINA OTRAS VARIEDADES	4.166	0	4.166	
DENTON O SAMA	0	0	0	
DORADA / ORADA	34.502	45.058	-10.556	-23,43
DORADA DE ACUICULTURA	5.347	5.073	274	5,40
DORADA DE CAPTURA	240	0	240	
GALLINA O GALLINETA O POLLO	3.897	0	3.897	
GALLO / BRUIXA	523	778	-255	-32,78
GATO	16	0	16	
JUREL CHICHARRO / SORELL	5.106	4.858	248	5,10
LENGUADINA O LIMANDA OTRAS VAR	310	0	310	
LENGUADO / LLENGUADO	1.970	1.919	51	2,66
LUBINA / LLOBARRO	24.158	29.596	-5.438	-18,37
LUBINA O RADABALO DE CAPTURA	3.639	10	3.629	36.290,00
LUBINA O ROBALO DE ACUICULTURA	1.363	1.860	-497	-26,72
MARROJO / MARRAIX	195	0	195	
MERLUZA ARRASTRE (+ 2.5K.)	0	6	-6	-100,00
MERLUZA ARRASTRE (1.5 A 2.5K.)	0	3.423	-3.423	-100,00
MERLUZA S.C.	18.291	8.756	9.535	108,90
MERO / CHERNA / MERO / BASCAS	92	110	-18	-16,36
OTROS PESCADOS /ALTRES PEIXOS	13.053	95.751	-82.698	-86,37
PALOMETA / CASTANYOLA	0	107	-107	-100,00
PARGO / PAGRE	1.346	1.514	-168	-11,10
PESCADILLA S.C.	1.233	854	379	44,38
PEZ ESPADA O EMPERADOR /ESPAS/	969	0	969	
RAPE / RAP	4.046	4.137	-91	-2,20
RAPE COLA	488	1.009	-521	-51,64
RAYA / RAJADA	2	104	-102	-98,08
RODABALLO / TURBO	2.614	5.674	-3.060	-53,93
RODABALLO DE ACUICULTURA	920	988	-68	-6,88
RODABALLO DE CAPTURA	1.448	2	1.446	72.300,00
SALMON / SALMO	70.095	35.111	34.984	99,64
SALMONETE / MOLL / ROGER	547	27.040	-26.493	-97,98
SARDINA / SARDINA	4.255	1.799	2.456	136,52
TRUCHA / TRUITA	4.714	831	3.883	467,27
TOTAL MENSUAL	235.298	315.061	-79.763	-25,32

14.2 Pescado congelado comercializado (Kgs.)

	ene - 2025	ene - 2024	diferencia	dif. (%)
ANGULA / ANGULA	350	300	50	16,67
BACALAO / BACALLA	4.155	7.699	-3.544	-46,03
BACALAO LOMO	83	0	83	
BESUGO / BESUC	300	0	300	
BOQUERON O ANCHOA / SEITO	520	304	216	71,05
DORADA / ORADA	350	350	0	0,00
FILETE DE MERLUZA / DE LLUC	0	675	-675	-100,00
GALLO O BRUJA / BRUIXA	380	220	160	72,73
LENGUADO / LLENGUADO	2.095	1.810	285	15,75
MERLUZA / LLUC	3.945	1.812	2.133	117,72
MERO	0	6	-6	-100,00
PELAYA / PALAIA	300	135	165	122,22
PESCADILLA / LLUCERA	350	250	100	40,00
PESCADILLA / LLUCERA / FILETE	0	370	-370	-100,00
PEZ ESPADA O EMPERADOR	976	1.276	-300	-23,51
RAPE / RAP	943	3.284	-2.341	-71,29
RAPE COLA O SIN CABEZA	1.551	0	1.551	
RAYA	10	0	10	
RESTO PESCADO CONGELADO	1.884	3.924	-2.040	-51,99
RODABALLO / TURBO	350	300	50	16,67
RODAJAS DE MERLUZA / ROD. LLUC	0	300	-300	-100,00
ROSADA / ROSADA	300	90	210	233,33
ROSADA FILETE	0	350	-350	-100,00
SALMON / SALMO	2.032	2.696	-664	-24,63
SALMONETE / MOLL / ROGER	350	0	350	
SARDINA / SARDINA	133	380	-247	-65,00
TOTAL MENSUAL	21.357	26.531	-5.174	-19,50

14.3 Marisco fresco comercializado (Kgs.)

	ene - 2025	ene - 2024	diferencia	dif. (%)
ALMEJA BLANCA	1.012	862	150	17,40
ALMEJA FINA	173	926	-753	-81,32
ALMEJA S.C.	2.943	3.192	-249	-7,80
BERBERECHO /COPINYA DE GALLET	1.684	3.104	-1.420	-45,75
BOGAVANTE / LLAMANIOL	1.499	1.802	-303	-16,81
BUEY DE MAR / BOU DE MAR	339	669	-330	-49,33
CALAMAR /CALAMARS	10.318	2.520	7.798	309,44
CANGREJO DE MAR / CRANC DE MAF	194	222	-28	-12,61
CARABINERO / GAMBOT	9	14	-5	-35,71
CENTOLLO / CABRA / CABRA MARA	12	2	10	500,00
CIGALA / ESCAMARLA	207	525	-318	-60,57
CHIPIRON / CALAMARS PETIT	0	342	-342	-100,00
CHIRLA / ROSSELLONA	3.937	4.350	-413	-9,49
ESCOPIÑA / ESCOPIÑA GRAVADA	77	134	-57	-42,54
GALERA / GALERA	1	42	-41	-97,62
GAMBA / GAMBA	1.743	623	1.120	179,78
JIBIA O SEPIA	14.185	19.485	-5.300	-27,20
LANGOSTA / LLAGOSTA	9	1	8	800,00
LANGOSTINO / LLAGOSTI	3.843	2.329	1.514	65,01
MEJILLON / MUSCLO	36.743	38.728	-1.985	-5,13
MEJILLON / MUSCLO S.C.	6.452	100	6.352	6.352,00
MEJILLON DE ROCA/MUSCLO ROCA	1.412	1.618	-206	-12,73
NAVAJA /NAVALLA	2.302	2.535	-233	-9,19
NECORA / NECORA	2	1	1	100,00
OSTRAS / OSTRES	1.897	1.450	447	30,83
OSTRON / OSTION /	212	144	68	47,22
PERCEBES / PEUS DE CABRA	3	5	-2	-40,00
PULPO / POP	6.329	3.278	3.051	93,08
RESTO CEFEL.MOL.Y CRUS.FRESCO:	6.354	4.147	2.207	53,22
VIEIRA / VANO	111	223	-112	-50,22
TOTAL MENSUAL	104.002	93.373	10.629	11,38

14.4 Marisco congelado comercializado (Kgs.)

	ene - 2025	ene - 2024	diferencia	dif. (%)
ALMEJA	66	0	66	
BERBERECHO / COPINYA DE GALLET	535	190	345	181,58
CALAMAR BOSTON	350	350	0	0,00
CALAMAR CALIFORNIA	350	300	50	16,67
CALAMAR INDIO	0	3.324	-3.324	-100,00
CALAMAR NACIONAL	3.925	3.955	-30	-0,76
CALAMAR PATAGONICO	5.828	6.666	-838	-12,57
CALAMAR S.C.	1.628	3.382	-1.754	-51,86
CAMARON / GAMBETA	233	0	233	
CANGREJO DE MAR	0	200	-200	-100,00
CANGREJO DE RIO/CRANC DE RIU	0	200	-200	-100,00
CARABINERO / GAMBOT	46	60	-14	-23,33
CIGALA / ESCAMARLA	430	759	-329	-43,35
CHIPIRON CHOPITO O PUNTILLA	1.587	2.072	-485	-23,41
CHIRLA / ROSELLONA	195	300	-105	-35,00
GAMBA GRANDE	5.084	3.383	1.701	50,28
GAMBA MEDIANA	3.399	584	2.815	482,02
GAMBA S.C.	0	147	-147	-100,00
GAMBA SIN CABEZA	1.848	2.080	-232	-11,15
JIBIA LIMPIA / SEPIA NETA	3.854	5.121	-1.267	-24,74
JIBIA SUCIA / SEPIA BRUTA	525	1.893	-1.368	-72,27
LANGOSTA / LLAGOSTA	84	95	-11	-11,58
LANGOSTA COLA / LLAGOSTA CUES	5	0	5	
LANGOSTA S.C.	0	300	-300	-100,00
LANGOSTINO / LLAGOSTI	1.596	5.950	-4.354	-73,18
MEJILLON / MUSCLO	1.340	2.270	-930	-40,97
PULPO COCIDO	1.012	1.100	-88	-8,00
PULPO GALLEGO / POP GALLEC	1.326	1.878	-552	-29,39
PULPO S.C.	551	1.124	-573	-50,98
RESTO CEF.MOL.Y CRUST.	3.564	9.331	-5.767	-61,80
VIEIRA O VENERA O C. DE SANTIAGO	1	0	1	
TOTAL MENSUAL	39.362	57.014	-17.652	-30,96

14.5 Otros productos comercializados (Kgs.)

	ene - 2025	ene - 2024	diferencia	dif. (%)
ABADEJO SALAZÓN	195	0	195	
ANGULAS FRESCAS COCIDAS	684	0	684	
BACALAO SALADO O SALAZÓN TROC	955	0	955	
CALAMAR ROMANA / CALAM. ROMAN	1.025	1.043	-18	-1,73
COLAS DE GAMBA COCIDA	670	41	629	1.534,15
CROQUETAS DE MERLUZA	725	385	340	88,31
GAMBA COCIDA SALADA	1.463	0	1.463	
LANGOSTINO COCIDO Y SALADO	16.273	1.568	14.705	937,82
OTROS ELAB.Y PRECOCINADOS	21.739	7.003	14.736	210,42
SALMÓN AHUMADO	6.727	0	6.727	
TOTAL MENSUAL	50.456	10.040	40.416	402,55

15.- GRÁFICA MENSUAL COMERCIALIZADO DE PESCADOS Y MARISCOS COMPARADOS CON LAS DEL AÑO ANTERIOR.

