


Para realizar la compra de entradas el procedimiento a seguir es el siguiente:


- 1- Estar de alta como cliente, y tener los vehículos de alta en el sistema de acceso de Mercapalma (para ello tiene que informar de sus datos y pasar la ficha técnica de los distintos vehículos a los que desee cargar entradas al siguiente correo electrónico: [mllinas@mercapalma.es](mailto:mllinas@mercapalma.es)).
- 2- Una vez registrados todos sus datos recibirá en el correo electrónico que nos haya facilitado un email con las credenciales para poder acceder al portal.



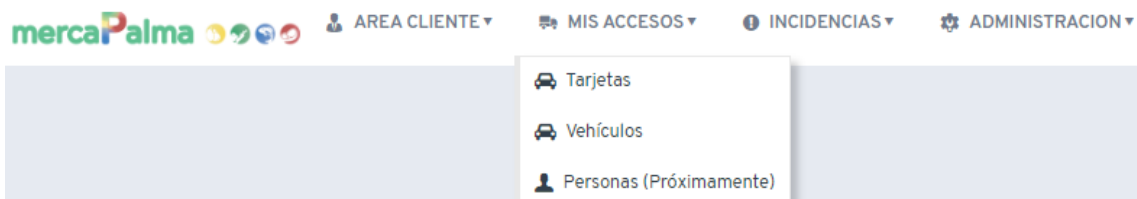
EMPRESA USUARIOS SECTORES DE ACTIVIDAD ALQUILAR ESPACIOS RSC PERFIL DEL CONTRATANTE NOTICIAS CONTACTO ÁREA PRIVADA 

## USUARIOS – ABONOS – RENOVACIÓN Y VENTA = USUARIO/CONTRASEÑA

Introducir el USUARIO/CONTRASEÑA recibidos en el email que tenga registrado en el sistema de Mercapalma:



Una vez haya accedido con sus claves :



**Ir a MIS ACCESOS – VEHÍCULOS** Elegir la matrícula a la que desee cargar entradas (+ teclear el número de entradas a comprar).

**+ Realizar Pago on-line**

**+ Realizar pedido según condiciones propios** (en caso de pago en efectivo / transferencia o recibo)

Una vez efectuado el pago se cargarán las entradas en la mayor brevedad posible.

**Además de realizar la compra de entradas, a través del Portal Web podrá:**

- **Consultar e imprimir todas sus facturas.**

- **Ver vehículos registrados y sus entradas disponibles.**